

NEPRIKLAUSOMO AUDITORIAUS IŠVADA

UAB „Utenos šilumos tinklai“ akcininkams

Nuomonė

Mes atlikome UAB „Utenos šilumos tinklai“ (toliau – Įmonė) finansinių ataskaitų, kurias sudaro 2025 m. gruodžio 31 d. balansas ir tą dieną pasibaigusiu metų pelno (nuostolių) ataskaita, pinigų srautų ataskaita, nuosavo kapitalo pokyčių ataskaita, aiškinamasis raštas, įskaitant reikšmingų apskaitos metodų santrauką, auditą.

Mūsų nuomone pridėtos finansinės ataskaitos parodo tikrą ir teisingą vaizdą apie Įmonės 2025 m. gruodžio 31 d. finansinę padėtį ir tą dieną pasibaigusiu metų finansinius veiklos rezultatus ir pinigų srautus pagal Lietuvos finansinės atskaitomybės standartus.

Pagrindas nuomonei pareikšti

Auditą atlikome pagal tarptautinius audito standartus (toliau – TAS). Mūsų atsakomybė pagal šiuos standartus išsamiai apibūdinta šios išvados skyriuje „Auditoriaus atsakomybė už finansinių ataskaitų auditą“. Mes esame nepriklausomi nuo Įmonės pagal Tarptautinių apskaitos specialistų etikos standartų valdybos išleistą Tarptautinį apskaitos profesionalų etikos kodeksą (įskaitant tarptautinius nepriklausomumo standartus) (toliau – TASESV Kodeksas) ir Lietuvos Respublikos finansinių ataskaitų audito ir kitų užtikrinimo paslaugų įstatymo reikalavimus, susijusius su auditu Lietuvos Respublikoje. Mes taip pat laikomės kitų etikos reikalavimų, susijusių su Lietuvos Respublikos finansinių ataskaitų audito ir kitų užtikrinimo paslaugų įstatymu ir TASESV kodeksu. Mes tikime, kad mūsų surinkti audito įrodymai yra pakankami ir tinkami mūsų nuomonei pagrįsti.

Kita informacija

Kitą informaciją sudaro informacija, pateikta Įmonės vadovybės ataskaitoje, tačiau ji neapima finansinių ataskaitų ir mūsų auditoriaus išvados apie jas. Vadovybė yra atsakinga už kitos informacijos pateikimą.

Mūsų nuomonė apie finansines ataskaitas neapima kitos informacijos ir mes nepateikiame jokios formos užtikrinimo išvados apie ją, išskyrus kaip nurodyta toliau.

Atliekant finansinių ataskaitų auditą, mūsų atsakomybė yra perskaityti kitą informaciją ir apsvarstyti, ar yra reikšmingų neatitikimų informacijai, pateiktai finansinėse ataskaitose, arba mūsų žinioms, pagrįstoms atliktu auditu, ir ar ji yra kitaip reikšmingai iškraipyta. Jeigu remdamiesi atliktu darbu pastebime reikšmingą kitos informacijos iškraipymą, mes turime atskleisti šį faktą. Mes neturime su tuo susijusių pastebėjimų.

Mes taip pat privalome įvertinti, ar Įmonės vadovybės ataskaitoje pateikta finansinė informacija atitinka tų pačių finansinių metų finansines ataskaitas bei ar vadovybės ataskaita, buvo parengta laikantis taikomų teisinių reikalavimų. Mūsų nuomone, pagrįsta finansinių ataskaitų audito metu atliktu darbu, visais reikšmingais atžvilgiais:

- Įmonės vadovybės ataskaitoje pateikti finansiniai duomenys atitinka tų pačių finansinių metų finansinių ataskaitų duomenis; ir

- Įmonės vadovybės ataskaita, buvo parengta laikantis LR įmonių ir įmonių grupių atskaitomybės įstatymo reikalavimų.

Vadovybės ir už valdymą atsakingų asmenų atsakomybė už finansines ataskaitas

Vadovybė yra atsakinga už šių finansinių ataskaitų parengimą ir teisingą pateikimą pagal Lietuvos finansinės atskaitomybės standartus, ir tokią vidaus kontrolę, kokia, vadovybės nuomone, yra būtina finansinėms ataskaitoms parengti be reikšmingų iškraipymų dėl apgaulės ar klaidos.

Rengdama finansines ataskaitas vadovybė privalo įvertinti Įmonės gebėjimą tęsti veiklą ir atskleisti (jei būtina) dalykus, susijusius su veiklos tęstinumu ir veiklos tęstinumo apskaitos principo taikymu, išskyrus tuos atvejus, kai vadovybė ketina likviduoti Įmonę ar nutraukti veiklą arba neturi kitų realių alternatyvų, tik taip pasielgti.

Už valdymą atsakingi asmenys privalo prižiūrėti Įmonės finansinių ataskaitų rengimo procesą.

Auditoriaus atsakomybė už finansinių ataskaitų auditą

Mūsų tikslas yra gauti pakankamą užtikrinimą dėl to, ar finansinės ataskaitos kaip visuma nėra reikšmingai iškraipytos dėl apgaulės ar klaidos, ir išleisti auditoriaus išvadą, kurioje pateikiama mūsų nuomonė. Pakankamas užtikrinimas – tai aukšto lygio užtikrinimas, o ne garantija, kad reikšmingą iškraipymą, jeigu jis yra, visada galima nustatyti per auditą, kuris atliekamas pagal TAS. Iškraipymai, kurie gali atsirasti dėl apgaulės ar klaidos, laikomi reikšmingais, jeigu galima pagrįstai numatyti, kad atskirai ar kartu jie gali turėti didelės įtakos vartotojų ekonominiams sprendimams, priimamiems remiantis finansinėmis ataskaitomis.

Atlikdami auditą pagal TAS, viso audito metu priėmėme profesinius sprendimus ir laikėmės profesinio skepticizmo principo. Mes taip pat:

- Nustatėme ir įvertinome finansinių ataskaitų reikšmingo iškraipymo dėl apgaulės arba klaidų riziką, suplanavome ir atlikome procedūras kaip atsaką į tokią riziką ir surinkome pakankamų tinkamų audito įrodymų mūsų nuomonei pagrįsti. Reikšmingo iškraipymo dėl apgaulės neaptikimo rizika yra didesnė nei reikšmingo iškraipymo dėl klaidų neaptikimo rizika, nes apgaule gali būti sukčiavimas, klastojimas, tyčinis praleidimas, klaidingas aiškinimas arba vidaus kontrolių nepaisymas.
- Supratome su auditu susijusias vidaus kontroles, kad galėtume suplanuoti konkrečiomis aplinkybėmis tinkamas audito procedūras, o ne tam, kad galėtume pareikšti nuomonę apie Įmonės vidaus kontrolės veiksmingumą.
- Įvertinome taikomų apskaitos metodų tinkamumą ir vadovybės atliktų apskaitinių vertinimų bei su jais susijusių atskleidimų pagrįstumą.
- Padarėme išvadą dėl taikomo veiklos tęstinumo apskaitos principo tinkamumo ir dėl to, ar, remiantis surinktais įrodymais, egzistuoja su įvykiais ar sąlygomis susijęs reikšmingas neapibrėžtumas, dėl kurio gali kilti reikšmingų abejonių dėl Įmonės gebėjimo tęsti veiklą. Jeigu padarome išvadą, kad toks reikšmingas neapibrėžtumas egzistuoja, auditoriaus išvadoje privalome atkreipti dėmesį į susijusius atskleidimus finansinėse ataskaitose arba, jeigu tokių atskleidimų nepakanka, turime modifikuoti savo nuomonę. Mūsų išvados pagrįstos audito įrodymais, kuriuos surinkome iki auditoriaus išvados datos. Tačiau, būsimi įvykiai ar sąlygos gali lemti, kad Įmonė negalės toliau tęsti savo veiklos.
- Įvertinome bendrą finansinių ataskaitų pateikimą, struktūrą ir turinį, įskaitant atskleidimus, ir tai, ar finansinėse ataskaitose pateikti pagrindžiantys sandoriai ir įvykiai taip, kad atitiktų teisingo pateikimo koncepciją.

Mes, be visų kitų dalykų, privalome informuoti už valdymą atsakingus asmenis apie audito apimtį ir atlikimo laiką bei reikšmingus audito pastebėjimus, įskaitant svarbius vidaus kontrolės trūkumus, kuriuos nustatėme audito metu.

UAB „Auditorių profesinė bendrija“ vardu
Audito įmonės pažymėjimas Nr. 001367

Aldona Kabokienė
Partneris
Auditoriaus pažymėjimo Nr. 000107

Vilnius, Lietuvos Respublika
2026 m. vasario 20 d.

FINANSINIŲ ATASKAITŲ RINKINYS 2025 METAI

**Utena
2026**

Uždaroji akcinė bendrovė "Utenos šilumos tinklai"

(įmonės teisinė forma, pavadinimas, kodas)

Pramonės g. 11, Utena, duomenys kaupiami ir saugomi Juridinių asmenų registre

(buveinė (adresas), registras, kuriame kaupiami ir saugomi duomenys)

(teisinis statusas, jei įmonė likviduojama, reorganizuojama ar yra bankrutavusi)

Eilinio visuotinio akcininkų susirinkimo 2026-03-10

Protokolas Nr. 1

(Tvirtinimo žyma)

2025 M. gruodžio 31 d. BALANSAS

2026 m. vasario 20 d. Nr. (3.37)-21

(ataskaitos sudarymo data)

metai		eurais		
(ataskaitinis laikotarpis)		(ataskaitos tikslumo lygis ir valiuta)		
Eil.Nr.	Straipsniai	Pastabos Nr.	Ataskaitinis laikotarpis	Praėjęs ataskaitinis laikotarpis
	TURTAS			
A.	ILGALAIKIS TURTAS		15 155 553	12 994 126
1.	NEMATERIALUSIS TURTAS	1	136 469	33 655
1.1.	Plėtros darbai		129 334	19 582
1.2.	Prestižas			
1.3.	Programinė įranga		7 135	13 944
1.4.	Koncesijos, patentai, licencijos, prekių ženklai ir panašios teisės			129
1.5.	Kitas nematerialusis turtas			
1.6.	Sumokėti avansai			
2.	MATERIALUSIS TURTAS	2	15 019 084	12 960 471
2.1.	Žemė		725 582	725 582
2.2.	Pastatai ir statiniai		2 153 317	2 281 769
2.3.	Mašinos ir įranga		9 047 626	9 176 505
2.4.	Transporto priemonės		1 272	2 222
2.5.	Kiti įrenginiai, prietaisai ir įrankiai		56 637	55 596
2.6.	Investicinis turtas		-	-
2.6.1.	Žemė			
2.6.2.	Pastatai			
2.7.	Sumokėti avansai ir vykdomi materialiojo turto statybos (gamybos) darbai		3 034 650	718 797
3.	FINANSINIS TURTAS		-	-
3.1.	Įmonių grupės įmonių akcijos			
3.2.	Paskolos įmonių grupės įmonėms			
3.3.	Iš įmonių grupės įmonių gautinos sumos			
3.4.	Asocijuotųjų įmonių akcijos			
3.5.	Paskolos asocijuotosioms įmonėms			
3.6.	Iš asocijuotųjų įmonių gautinos sumos			
3.7.	Ilgalaikės investicijos			
3.8.	Po vieno metų gautinos sumos			
3.9.	Kitas finansinis turtas			
4.	KITAS ILGALAIKIS TURTAS		-	-
4.1.	Atidėtojo pelno mokesčio turtas			
4.2.	Biologinis turtas			
4.3.	Kitas turtas			
B.	TRUMPALAIKIS TURTAS		6 531 111	8 283 193
1.	ATSARGOS		1 065 399	1 170 034
1.1.	Žaliavos, medžiagos ir komplektavimo detalės	3	1 065 095	1 164 319
1.2.	Nebaigta produkcija ir vykdomi darbai			
1.3.	Produkcija			
1.4.	Pirktos prekės, skirtos perparduoti			
1.5.	Biologinis turtas			
1.6.	Ilgalaikis materialusis turtas, skirtas parduoti			
1.7.	Sumokėti avansai		304	5 715
2.	PER VIENUS METUS GAUTINOS SUMOS	4	1 513 589	1 558 594
2.1.	Pirkėjų skolos		1 406 876	1 440 909
2.2.	Įmonių grupės įmonių skolos			
2.3.	Asocijuotųjų įmonių skolos			
2.4.	Kitos gautinos sumos		106 713	117 685

Eil.Nr.	Straipsniai	Pastabos Nr.	Ataskaitinis laikotarpis	Praėjęs ataskaitinis laikotarpis
3.	TRUMPALAIKĖS INVESTICIJOS	5	2 588 469	3 379 184
3.1.	Įmonių grupės įmonių akcijos			
3.2.	Kitos investicijos		2 588 469	3 379 184
4.	PINIGAI IR PINIGŲ EKVIVALENTAI	6	1 363 654	2 175 381
C.	ATEINANČIŲ LAIKOTARPIŲ SĄNAUDOS IR SUKAUPTOS PAJAMOS	7	19 986	22 519
	TURTO IŠ VISO		21 706 650	21 299 838
	NUOSAVAS KAPITALAS IR ĮSIPAREIGOJIMAI			
D.	NUOSAVAS KAPITALAS		17 754 672	17 213 154
1.	KAPITALAS	8	14 940 145	14 940 145
1.1.	Įstatinis (pasirašytasis) arba pagrindinis kapitalas		14 940 145	14 940 145
1.2.	Pasirašytasis neapmokėtas kapitalas (-)			
1.3.	Savos akcijos, pajai (-)			
2.	AKCIJŲ PRIEDAI		2	2
3.	PERKAINOJIMO REZERVAS			
4.	REZERVAI	8	1 945 073	1 934 833
4.1.	Privalomasis rezervas arba atsargos (rezervinis) kapitalas		871 973	856 448
4.2.	Savoms akcijoms įsigyti			
4.3.	Kiti rezervai	8	1 073 100	1 078 385
5.	NEPASKIRSTYTASIS PELNAS (NUOSTOLIAI)		869 452	338 174
5.1.	Ataskaitinių metų pelnas (nuostoliai)		841 518	310 501
5.2.	Ankstesnių metų pelnas (nuostoliai)		27 934	27 673
E.	DOTACIJOS, SUBSIDIJOS	9	2 591 097	3 013 058
F.	ATIDĖJINIAI		-	-
1.	Pensijų ir panašių įsipareigojimų atidėjiniai			
2.	Mokesčių atidėjiniai			
3.	Kiti atidėjiniai			
G.	MOKĖTINOS SUMOS IR KITI ĮSIPAREIGOJIMAI	10	1 355 379	1 046 667
1.	PO VIENŲ METŲ MOKĖTINOS SUMOS IR KITI ILGALAIKIAI ĮSIPAREIGOJIMAI		-	-
1.1.	Skoliniai įsipareigojimai			
1.2.	Skolos kredito įstaigoms			
1.3.	Gauti avansai			
1.4.	Skolos tiekėjams			
1.5.	Pagal vekselius ir čekius mokėtinos sumos			
1.6.	Įmonių grupės įmonėms mokėtinos sumos			
1.7.	Asocijuotosioms įmonėms mokėtinos sumos			
1.8.	Kitos mokėtinos sumos ir ilgalaikiai įsipareigojimai			
2.	PER VIENUS METUS MOKĖTINOS SUMOS IR KITI	10	1 355 379	1 046 667
2.1.	Skoliniai įsipareigojimai			
2.2.	Skolos kredito įstaigoms			
2.3.	Gauti avansai		46 180	18 419
2.4.	Skolos tiekėjams		855 515	664 646
2.5.	Pagal vekselius ir čekius mokėtinos sumos			
2.6.	Įmonių grupės įmonėms mokėtinos sumos			
2.7.	Asocijuotosioms įmonėms mokėtinos sumos			
2.8.	Pelno mokesčio įsipareigojimai		80 753	
2.9.	Su darbo santykiais susiję įsipareigojimai		246 148	219 612
2.10.	Kitos mokėtinos sumos ir trumpalaikiai įsipareigojimai		126 783	143 990
H.	SUKAUPTOS SĄNAUDOS IR ATEINANČIŲ LAIKOTARPIŲ PAJAMOS	11	5 502	26 959
	NUOSAVO KAPITALO IR ĮSIPAREIGOJIMŲ IŠ VISO		21 706 650	21 299 838

Direktorius
(įmonės vadovo pareigų pavadinimas)

(parašas)

Darius Šinkūnas
(vardas ir pavardė)

Vyriausioji buhalterė
(vyriausiojo buhalterio (buhalterio) arba
galinčio tvarkyti apskaitą kito asmens
pareigų pavadinimas)

(parašas)

Margarita Dapkuvienė
(vardas ir pavardė)

Uždaroji akcinė bendrovė "Utenos šilumos tinklai"

(įmonės teisinė forma, pavadinimas, kodas)

Pramonės g. 11, Utena, duomenys kaupiami ir saugomi Juridinių asmenų registre

(buveinė (adresas), registras, kuriame kaupiami ir saugomi duomenys)

(teisinis statusas, jei įmonė likviduojama, reorganizuojama ar yra bankrutavusi)

Eilinio visuotinio akcininkų susirinkimo 2026-03-10

Protokolas Nr. 1

(Tvirtinimo žyma)

2025 M. gruodžio 31 d. PELNO (NUOSTOLIŲ) ATASKAITA

2026 m. vasario 20 d. Nr. (3.37)-22

(ataskaitos sudarymo data)

metai		eurais		
(ataskaitinis laikotarpis)		(ataskaitos tikslumo lygis ir valiuta)		
Eil. Nr.	Straipsniai	Pastabos Nr.	Ataskaitinis laikotarpis	Praėjęs ataskaitinis laikotarpis
1.	Pardavimo pajamos	12	9 845 170	8 954 906
2.	Pardavimo savikaina	13	(7 239 444)	(7 342 223)
3.	Biologinio turto tikrosios vertės pokytis			
4.	BENDRASIS PELNAS (NUOSTOLIAI)		2 605 726	1 612 683
5.	Pardavimo	13	(181 682)	(131 826)
6.	Bendrosios ir administracinės	13	(1 703 560)	(1 701 978)
7.	Kitos veiklos rezultatai	12;13	209 759	475 612
8.	Investicijų į patrunuojančiosios, patrunuojamųjų ir asocijuotųjų įmonių akcijas pajamos			
9.	Kitų ilgalaikių investicijų ir paskolų pajamos			
10.	Kitos palūkanų ir panašios pajamos	12	84 618	120 580
11.	Finansinio turto ir trumpalaikių investicijų vertės sumažėjimas			
12.	Palūkanų ir kitos panašios sąnaudos			
13.	PELNAS (NUOSTOLIAI) PRIEŠ APMOKESTINIMĄ		1 014 861	375 071
14.	Pelno mokestis	15	(173 343)	(64 570)
15.	GRYNASIS PELNAS (NUOSTOLIAI)		841 518	310 501

Direktorius

(įmonės vadovo pareigų pavadinimas)

(parašas)

Darius Šinkūnas

(vardas ir pavardė)

Vyriausioji buhalterė

(vyriausiojo buhalterio (buhalterio) arba galinčio tvarkyti apskaitą kito asmens pareigų pavadinimas)

(parašas)

Margarita Dapkuvienė

(vardas ir pavardė)

Uždaroji akcinė bendrovė "Utenos šilumos tinklai"

(įmonės teisinė forma, pavadinimas, kodas)

Pramonės g. 11, Utena, duomenys kaupiami ir saugomi Juridinių asmenų registre

(buveinė (adresas), registras, kuriame kaupiami ir saugomi duomenys)

(teisinis statusas, jei įmonė likviduojama, reorganizuojama ar yra bankrutavusi)

Eilinio visuotinio akcininkų susirinkimo 2026-03-10
Protokolas Nr. 1

(Tvirtinimo žyma)

2025 M. gruodžio 31 d. NUOSAVO KAPITALO POKYČIŲ ATASKAITA

2026 m. vasario 20 d. Nr. (3.37)-23

(ataskaitos sudarymo data)

metai

(ataskaitinis laikotarpis)

eurais

(ataskaitos tikslumo lygis ir valiuta)

	Apmokėtas įstatinis arba pagrindinis kapitalas	Akcijų priedai	Savos akcijos (-)	Perkainojimo rezervas		Įstatymo numatyti rezervai		Kiti rezervai	Nepaskirstytasis pelnas (nuostoliai)	Iš viso
				Ilgalaikio materialiojo turto	Finansinio turto	Privalomasis arba atsargos (rezervinis) kapitalas	Savoms akcijoms įsigyti			
1. Likutis užpraėjusio ataskaitinio (metinio) laikotarpio pabaigoje	14940145	2				826752		867770	617984	17252653
2. Apskaitos politikos pakeitimo rezultatas										0
3. Esminių klaidų taisymo rezultatas										0
4. Perskaiciuotas likutis užpraėjusio ataskaitinio (metinio) laikotarpio pabaigoje	14940145	2	0	0	0	826752	0	867770	617984	17252653
5. Ilgalaikio materialiojo turto vertės padidėjimas (sumažėjimas)										0

	Apmokėtas įstatinis arba pagrindinis kapitalas	Akcijų priedai	Savos akcijos (-)	Perkainojimo rezervas		Įstatymo numatyti rezervai		Kiti rezervai	Nepaskirstytasis pelnas (nuostoliai)	Iš viso
				Ilgalaikio materialiojo turto	Finansinio turto	Privalomasis arba atsargos (rezervinis) kapitalas	Savoms akcijoms įsigyti			
6. Veiksmingos apsidraudimo priemonės vertės padidėjimas (sumažėjimas)										0
7. Savų akcijų įsigijimas (pardavimas)										0
8. Pelno (nuostolių) ataskaitoje nepripažintas pelnas (nuostoliai)										0
9. Ataskaitinio laikotarpio grynasis pelnas (nuostoliai)									310501	310501
10. Dividendai									(350000)	(350000)
11. Kitos išmokos										0
12. Sudaryti rezervai						29696		1078385	(1108081)	0
13. Panaudoti rezervai								(867770)	867770	0
14. Įstatinio kapitalo didinimas (mažinimas) arba pajininkų įnašai (pajų grąžinimas)										0
15. Kitas įstatinio arba pagrindinio kapitalo padidėjimas (sumažėjimas)										0
16. Įnašai nuostoliams padengti										0
17. Likutis praėjusio ataskaitinio (metinio) laikotarpio pabaigoje	14940145	2	0	0	0	856448	0	1078385	338174	17213154
18. Ilgalaikio materialiojo turto vertės padidėjimas (sumažėjimas)										0
19. Veiksmingos apsidraudimo priemonės vertės padidėjimas (sumažėjimas)										0

	Apmokėtas įstatinis arba pagrindinis kapitalas	Akcijų priedai	Savos akcijos (-)	Perkainojimo rezervas		Įstatymo numatyti rezervai		Kiti rezervai	Nepaskirstytasis pelnas (nuostoliai)	Iš viso
				Ilgalaikio materialiojo turto	Finansinio turto	Privalomasis arba atsargos (rezervinis) kapitalas	Savoms akcijoms įsigyti			
20. Savų akcijų įsigijimas (pardavimas)										0
21. Pelno (nuostolių) ataskaitoje nepripažintas pelnas (nuostoliai)										0
22. Ataskaitinio laikotarpio grynas pelnas (nuostoliai)									841518	841518
23. Dividendai									(300000)	(300000)
24. Kitos išmokos										0
25. Sudaryti rezervai						15525		1073100	(1088625)	0
26. Panaudoti rezervai								(1078385)	1078385	0
27. Įstatinio kapitalo didinimas (mažinimas) arba pajininkų įnašai (pajų grąžinimas)										0
28. Kitas įstatinio arba pagrindinio kapitalo padidėjimas (sumažėjimas)										0
29. Įnašai nuostoliams padengti										0
30. Likutis ataskaitinio laikotarpio pabaigoje	14940145	2	0	0	0	871973	0	1073100	869452	17754672

Direktorius

(įmonės vadovo pareigų pavadinimas)

(parašas)

Darius Šinkūnas

(vardas ir pavardė)

Vyriausioji buhalterė

(vyriausiojo buhalterio (buhalterio) arba galinčio tvarkyti apskaitą kito asmens pareigų pavadinimas)

(parašas)

Margarita Dapkuvienė

(vardas ir pavardė)

Uždaroji akcinė bendrovė "Utenos šilumos tinklai"

(įmonės teisinė forma, pavadinimas, kodas)

Pramonės g. 11, Utena, duomenys kaupiami ir saugomi Juridinių asmenų registre

(buveinė (adresas), registras, kuriame kaupiami ir saugomi duomenys)

(teisinis statusas, jei įmonė likviduojama, reorganizuojama ar yra bankrutavusi)

Eilinio visuotinio akcininkų susirinkimo 2026-03-10

Protokolas Nr. 1

(Tvirtinimo žyma)

2025 M. gruodžio 31 d. D. PINIGŲ SRAUTŲ ATASKAITA

2026 m. vasario 20 d. Nr. (3.37)-24

(ataskaitos sudarymo data)

metai		eurais		
(ataskaitinis laikotarpis)		(ataskaitos tikslumo lygis ir valiuta)		
Eil. Nr.	Straipsniai	Pastabos Nr.	Ataskaitinis laikotarpis	Praėjęs ataskaitinis laikotarpis
1.	Pagrindinės veiklos pinigų srautai			
1.1.	Grynasis pelnas (nuostoliai)	8	841518	310501
1.2.	Nusidėvėjimo ir amortizacijos sąnaudos	13	710889	975960
1.3.	Ilgalaikio materialiojo ir nematerialiojo turto perdavimo rezultatų eliminavimas			
1.4.	Finansinės ir investicinės veiklos rezultatų eliminavimas	12	(84618)	(120580)
1.5.	Kitų nepiniginų sandorių rezultatų eliminavimas			
1.6.	Iš įmonių grupės įmonių ir asocijuotųjų įmonių gautinų sumų sumažėjimas (padidėjimas)			
1.7.	Kitų po vienų metų gautinų sumų sumažėjimas (padidėjimas)			
1.8.	Atidėtojo pelno mokesčio turto sumažėjimas (padidėjimas)			
1.9.	Atsargų, išskyrus sumokėtus avansus, sumažėjimas (padidėjimas)	3	99224	103128
1.10.	Sumokėtų avansų sumažėjimas (padidėjimas)		5412	12919
1.11.	Pirkėjų skolų sumažėjimas (padidėjimas)	4	34033	(11759)
1.12.	Įmonių grupės įmonių ir asocijuotųjų įmonių skolų sumažėjimas (padidėjimas)			
1.13.	Kitų gautinų sumų sumažėjimas (padidėjimas)	4	10972	181457
1.14.	Trumpalaikių investicijų sumažėjimas (padidėjimas)	5	790715	(1379184)
1.15.	Ateinančių laikotarpių sąnaudų ir sukauptų pajamų sumažėjimas (padidėjimas)	7	2533	(194)
1.16.	Atidėjinių padidėjimas (sumažėjimas)			
1.17.	Ilgalaikių skolų tiekėjams ir gautų avansų padidėjimas (sumažėjimas)			
1.18.	Pagal vekselius ir čekius po vienų metų mokėtinų sumų padidėjimas (sumažėjimas)			
1.19.	Ilgalaikių skolų įmonių grupės įmonėms ir asocijuotosioms įmonėms padidėjimas (sumažėjimas)			
1.20.	Trumpalaikių skolų tiekėjams ir gautų avansų padidėjimas (sumažėjimas)	10	218630	(178301)
1.21.	Pagal vekselius ir čekius per vienus metus mokėtinų sumų padidėjimas (sumažėjimas)			
1.22.	Trumpalaikių skolų įmonių grupės įmonėms ir asocijuotosioms įmonėms padidėjimas (sumažėjimas)			
1.23.	Pelno mokesčio įsipareigojimų padidėjimas (sumažėjimas)	10	80753	(40841)
1.24.	Su darbo santykiais susijusių įsipareigojimų padidėjimas (sumažėjimas)	10	26536	16292

Eil. Nr.	Straipsniai	Pastabos Nr.	Ataskaitinis laikotarpis	Praėjęs ataskaitinis laikotarpis
1.25.	Kitų mokėtinų sumų ir įsipareigojimų padidėjimas (sumažėjimas)	10	(17207)	47605
1.26.	Sukauptų sąnaudų ir ateinančių laikotarpių pajamų padidėjimas (sumažėjimas)	11	(21457)	24833
	Grynieji pagrindinės veiklos pinigų srutai		2697933	(58164)
2.	Investicinės veiklos pinigų srutai			
2.1.	Ilgalaikio turto, išskyrus investicijas, įsigijimas	1;2	(3314823)	(945947)
2.2.	Ilgalaikio turto, išskyrus investicijas, perleidimas	2		279
2.3.	Ilgalaikių investicijų įsigijimas			
2.4.	Ilgalaikių investicijų perleidimas			
2.5.	Paskolų suteikimas			
2.6.	Paskolų susigrąžinimas			
2.7.	Gauti dividendai, palūkanos			
2.8.	Kitas investicinės veiklos pinigų srutų padidėjimas			
2.9.	Kitas investicinės veiklos pinigų srutų sumažėjimas	2	19548	6950
	Grynieji investicinės veiklos pinigų srutai		(3295275)	(938718)
3.	Finansinės veiklos pinigų srutai			
3.1.	Pinigų srutai, susiję su įmonės savininkais		(300000)	(350000)
3.1.1.	Akcijų išleidimas			
3.1.2.	Savininkų įnašai nuostoliams padengti			
3.1.3.	Savų akcijų supirkimas			
3.1.4.	Dividendų išmokėjimas		(300000)	(350000)
3.2.	Pinigų srutai, susiję su kitais finansavimo šaltiniais		85615	120580
3.2.1.	Finansinių skolų padidėjimas		0	0
3.2.1.1.	Paskolų gavimas			
3.2.1.2.	Obligacijų išleidimas			
3.2.2.	Finansinių skolų sumažėjimas		0	0
3.2.2.1.	Paskolų grąžinimas			
3.2.2.2.	Obligacijų supirkimas			
3.2.2.3.	Sumokėtos palūkanos			
3.2.2.4.	Lizingo (finansinės nuomos) mokėjimai			
3.2.3.	Kitų įmonės įsipareigojimų padidėjimas			
3.2.4.	Kitų įmonės įsipareigojimų sumažėjimas			
3.2.5.	Kitas finansinės veiklos pinigų srutų padidėjimas	9;12	85615	120580
3.2.6.	Kitas finansinės veiklos pinigų srutų sumažėjimas			
	Grynieji finansinės veiklos pinigų srutai		(214385)	(229420)
4.	Valiutų kursų pokyčio įtaka grynujų pinigų ir pinigų ekvivalentų likučiui			
5.	Grynasis pinigų srutų padidėjimas (sumažėjimas)		(811727)	(1226302)
6.	Pinigai ir pinigų ekvivalentai laikotarpio pradžioje	6	2175381	3401683
7.	Pinigai ir pinigų ekvivalentai laikotarpio pabaigoje	6	1363654	2175381

Direktorius
(įmonės vadovo pareigų pavadinimas)

(parašas)

Darius Šinkūnas
(vardas ir pavardė)

Vyriausioji buhalterė
(vyriausiojo buhalterio (buhalterio) arba galinčio tvarkyti apskaitą kito asmens pareigų pavadinimas)

(parašas)

Margarita Dapkuvienė
(vardas ir pavardė)

**Uždaroji akcinė bendrovė “Utenos šilumos tinklai”
Įmonės kodas 183843314, Pramonės g. 11, Utena**

Eilinio visuotinio akcininkų susirinkimo 2026-03-10
Protokolas Nr. 1
(Tvirtinimo žyma)

2025 m. gruodžio 31 d. FINANSINIŲ ATASKAITŲ

AIŠKINAMASIS RAŠTAS

2026 m. vasario 20 d. Nr. (3.37)-25

I. BENDROJI DALIS

1. Įregistravimo data

Vadovaujanti 1997 m. balandžio 8 d. „Lietuvos Respublikos specialios paskirties Akcinės bendrovės „Lietuvos energija“ reorganizavimo bei šilumos ūkio ir jo valdymo perdavimo savivaldybėms“ įstatymu Nr. VIII-182 ir Lietuvos Respublikos Vyriausybės nutarimu „Dėl specialios paskirties akcinės bendrovės „Lietuvos energija“ reorganizavimo“ (1997-06-26 Nr.675), 1997 m. birželio 27 d. įvykęs SP AB „Lietuvos energija“ visuotinis akcininkų susirinkimas, priėmė sprendimą reorganizuoti AB „Lietuvos energija“ filialą Panevėžio šilumos tinklai ir įsteigta SP AB „Utenos šilumos tinklai“.

SP AB „Utenos šilumos tinklai“ įsteigta 1997 m. liepos 1 d. Utenos rajono savivaldybės sprendimu Nr.426 ir 1997 m. rugpjūčio 12 d. įregistruota įmonių rejestre Nr. AB97-1.

Visuotinis akcininkų susirinkimas 2001 m. spalio 5 d., vadovaudamasis Lietuvos Respublikos Akcinių bendrovių įstatymu Nr. VIII-1835, įsigaliojusiu 2001 m. liepos 1 d., nutarė reorganizuoti bendrovę, keičiant jos rūšį ir pertvarkyti iš specialios paskirties akcinės bendrovės į specialios paskirties uždarają akcinę bendrovę. Bendrovės įstatai įmonių rejestre buvo įregistruoti 2002 m. sausio 21 d.

Vadovaujantis Lietuvos Respublikos 2002 m. birželio 27 d. įstatymu Nr. IX-999 „Dėl specialios paskirties bendrovių ir jų veiklos sričių“ pripažinimo netekusiu galios, akcininkų susirinkimas, įvykęs 2002 m. spalio 7 d., nutarė pakeisti bendrovės pavadinimą iš specialios paskirties uždarnosios akcinės bendrovės „Utenos šilumos tinklai“ į uždaroji akcinė bendrovė „Utenos šilumos tinklai“. Bendrovės įstatai įregistruoti įmonių rejestre 2002 m. spalio 16 d.

Neeilinis akcininkų susirinkime įvykusiame 2004 m. liepos 8 d. buvo patvirtinti naujos redakcijos bendrovės įstatai. Juridinių asmenų rejestre 2004 m. liepos 22 d. buvo įregistruoti nauji bendrovės įstatai, pakeistas įmonės registracijos pažymėjimas ir kodas. Uždarnosios akcinės bendrovės “Utenos šilumos tinklai” (toliau Bendrovė) įmonės kodas 183843314, buveinė Pramonės g. 11, Utena.

Bendrovės įstatai paskutinį kartą pakeisti ir įregistruoti 2023 m. rugsėjo 12 dieną.

2. Bendrovės veikla

Pagrindinė Bendrovės veikla yra licencijuota garo ir karšto vandens gamyba bei tiekimas. Bendrovės tikslai yra užtikrinti Utenos miesto ir rajono šilumos vartotojų aprūpinimą centralizuotai tiekiamą šilumą, karštu vandeniu, užtikrinti tiekiamos energijos kokybę pagal galiojančius norminius dokumentus bei jos tiekimo nepertraukiamumą, energijos objektų statybą, plėtimą ir modernizaciją, saugų jų eksploatavimą, racionaliai naudoti Bendrovės turtą bei kitus išteklius, siekti dirbti rentabiliai, kad būtų patenkinti vartotojų ir akcininkų interesai.

LR Energetikos ministerija 2012 m. Bendrovei išdavė leidimą gaminti elektros energiją termofikacinėje elektrinėje, naudojant biokurą.

3. Darbuotojų skaičius

Bendrovėje vidutinis darbuotojų skaičius pagal sąrašą per 2025 metus buvo 63, per 2024 metus – 66.

Bendrovės vidutinis darbuotojų skaičius pagal kategorijas per 2025 metus:

Darbuotojų kategorija	Vidutinis darbuotojų skaičius
Vadovai	4
Administracijos darbuotojai ir tarnybų viršininkai	18
Katilinių tarnybos darbininkai	17
Remonto tarnybos darbininkai	6
Elektros ir automatikos tarnybos darbininkai	2
Šilumos tinklų tarnybos darbininkai	7
Šilumos realizacijos tarnybos apskaitininkai, kontrolieriai	4
Veiklos aptarnavimo tarnybos darbininkai	5
Viso	63

II. APSKAITOS POLITIKA

1. Norminiai aktai, kuriais vadovaujantis parengtas finansinių ataskaitų rinkinys

Bendrovė apskaitą tvarko ir finansinių ataskaitų rinkinį rengia pagal Lietuvos Respublikos finansinės atskaitomybės standartus ir Lietuvos Respublikoje galiojančius teisės aktus, reglamentuojančius buhalterinę apskaitą bei finansinę atskaitomybę reglamentuojančius teisės aktus bei Bendrovės ūkinių operacijų registravimo ir vertinimo tvarką.

Rengiant finansinių ataskaitų rinkinį buvo vadovujamasi bendrais apskaitos principais:

- Bendrovė yra atskiras apskaitos vienetas ir buhalterinėje apskaitoje registruojamas bei finansinių ataskaitų rinkinyje rodomas tik bendrovės turtas, nuosavas kapitalas, įsipareigojimai, pajamos, sąnaudos ir pinigų srautai.

- Pagal veiklos tęstinumo principą numatoma, kad Bendrovė artimiausioje ateityje galės tęsti savo veiklą.

- Finansinių ataskaitų rinkinys sudaromas pagal paskutinės ataskaitinio laikotarpio dienos duomenis. Finansiniai metai trunka 12 mėn. ir sutampa su kalendoriniais metais.

- Pasirinktą apskaitos metodą bendrovė taiko kiekvienais finansiniais metais.

- Visas Bendrovės turtas, nuosavas kapitalas ir įsipareigojimai finansinių ataskaitų rinkinyje nuo 2015 m. sausio 1 d. išreiškiami eurais.

- Ūkinės operacijos ir ūkiniai įvykiai apskaitoje registruojami tada, kai jie atsiranda, ir pateikiami tų laikotarpių finansinių ataskaitų rinkinyje, neatsižvelgiant į pinigų gavimą ir išmokėjimą. Pagal kaupimo principą pajamos registruojamos tada, kai jos uždirbamos.

- Pajamos, uždirbtos per ataskaitinį laikotarpį, siejamos su sąnaudomis, patirtomis uždirbant tas pajamas. Finansinių ataskaitų rinkinys parengiamas taip, kad finansinę informaciją galima būtų palyginti su kitų ataskaitinių laikotarpių informacija bei teisingai įvertinti bendrovės finansinės būklės pokyčius.

- Bendrovė vadovaujasi tokiais apskaitos metodais, kuriais turto, nuosavo kapitalo ir įsipareigojimų bei pajamų ir sąnaudų vertė negali būti nepagrįstai padidinta arba sumažinta.

- Apskaitos informacija pateikiama nešališkai.

- Turtas ir įsipareigojimai tarpusavyje neužskaitomi. Pajamos ir sąnaudos finansinių ataskaitų rinkinyje pateikiamos atskirai.

2. Bendrovės apskaitos politika

2.1. Nematerialiojo turto apskaitos politika

Nematerialiajam turtui priskiriamas identifikuojamas nepiniginis turtas, neturintis materialios formos, kuriuo įmonė disponuoja ir kurį naudodama tikisi gauti tiesioginės ir netiesioginės ekonominės naudos.

Išlaidos pripažįstamos nematerialiuoju turtu, jei jos atitinka šiuos kriterijus:

- pagrįstai tikimasi iš to turto gauti ekonominės naudos ateityje;

- turto įsigijimo (pasigaminimo) savikainą galima patikimai įvertinti ir atskirti nuo kito turto vertės;

- įmonė gali turtu disponuoti, jį kontroliuoti arba apriboti teisę juo naudotis kitiems.

Įsigijimo (pasigaminimo) metu nematerialusis turtas registruojamas įsigijimo (pasigaminimo) savikaina. Balanse jis parodomas likutine verte, kuri apskaičiuojama iš įsigijimo savikainos atimant sukauptą amortizaciją ir vertės sumažėjimo sumą.

Nematerialiojo turto amortizacija skaičiuojama tiesiogiai proporcingu (tiesiniu) metodu, likvidacinė vertė nenustatyta.

Nematerialiojo turto eksploatavimo ir kitos vėlesnės išlaidos priskiriamos to ataskaitinio laikotarpio, kuriuo jos buvo patirtos, sąnaudoms. Nematerialiojo turto vertės sumažėjimo, turto nurašymo nuostoliai priskiriami įmonės veiklos sąnaudoms.

Perleidus nematerialųjį turtą pelno (nuostolių) ataskaitoje, kitos veiklos dalyje, parodomas sandorio rezultatas - pelnas arba nuostolis.

2.2. Ilgalaikio materialiojo turto apskaitos politika

Ilgalaikiu materialiuoju turtu laikomas turtas, kurį Bendrovė valdo ir kontroliuoja, iš kurio tikisi gauti ekonominės naudos būsimaisiais laikotarpiais, kuris bus naudojamas ilgiau nei vienerius metus, kurio įsigijimo (pasigaminimo) savikainą galima patikimai nustatyti ir kurio vertė didesnė už nuo 2015 m. sausio 1 d. nustatytą minimalią 144,81 EUR turto vertę.

Ilgalaikio materialaus turto nusidėvėjimas skaičiuojamas tiesiogiai proporcingu (tiesiniu) metodu. Likvidacinė vertė nuo 2015 m. sausio 1 d. – 0,29 EUR jo įsigijimo vertės. Nusidėvėjimo sąnaudos priskiriamos gamybos sąnaudoms ir bendrovės veiklos sąnaudoms.

Ilgalaikis materialusis turtas įsigijimo metu apskaitoje užregistruojamas įsigijimo (pasigaminimo) savikaina. Balanse materialusis turtas parodomas įsigijimo savikaina, atėmus sukauptą nusidėvėjimą.

Ilgalaikio materialiojo turto remonto darbų rezultatai ir jų apskaita:

Pailgina turto naudingo tarnavimo laiką ir pagerina naudingąsias savybes.	Darbų verte didinama turto įsigijimo savikaina ir patikslinamas naudingo tarnavimo laikotarpis.
Pagerina turto naudingąsias savybes.	Darbų verte didinama turto įsigijimo savikaina
Pailgina turto naudingo tarnavimo laiką	Darbų verte didinama turto įsigijimo savikaina ir patikslinamas naudingo tarnavimo laikotarpis.
Nepagerina naudingųjų turto savybių ir nepailgina naudingo tarnavimo laiko, tik palaiko tinkamą jam eksploatuoti būklę.	Darbų vertė pripažįstama ataskaitinio laikotarpio veiklos sąnaudomis.

2.3. Finansinio turto apskaitos politika

Finansiniam turtui priskiriami pinigai ir jų ekvivalentai, sutartinė teisė gauti pinigus ar kitą finansinį turtą iš kitos įmonės ir kitos įmonės išleisti vertybiniai popieriai.

Balanse finansinis turtas skirstomas į ilgalaikį ir trumpalaikį. Trumpalaikiam finansiniam turtui (įskaitant gautinų sumų ir suteiktų paskolų einamųjų metų dalį) bendrovė priskiria:

- Pirkėjų skolas;
- Kitas gautinas sumas;
- Trumpalaikes investicijas;
- Pinigus ir pinigų ekvivalentus.

Per vienus metus gautinos sumos balanse parodomos pirkėjų skolas, atėmus abejotinas skolas. Abejotinų skolų suma nustatoma pagal skolos atsiradimo laiką. Abejotinomis pripažįstamos skolos, kurių apmokėjimas vėluoja daugiau kaip 12 mėnesių.

Finansinio turto įvertinimas priklauso nuo turto įsigijimo tikslo. Įvertinimo tikslais finansinis turtas skirstomas į laikomą iki išpirkimo termino ir suteiktas trumpalaikes paskolas ir gautinas sumas.

Pinigų ir pinigų ekvivalentų straipsnyje parodomi banke ir kasoje esantys pinigai bei pinigai kelyje. Trumpalaikių labai likvidžių skolos vertybinių popierių Bendrovė neturi.

2.4. Atsargų apskaitos politika

Atsargomis laikomas trumpalaikis materialusis turtas, kuris sunaudojamas pajamoms uždirbti per vienus metus.

Bendrovėje atsargoms priskiriama žaliavos ir medžiagos, atsarginės dalys, avarinių medžiagų rezervas, kuro atsargos, degalai ir kitos medžiagos.

Registruojant atsargas apskaitoje, jos įvertinamos įsigijimo savikaina. Atsargų įsigijimo savikainą sudaro: pirkimo kaina, su pirkimu susiję mokesčiai bei rinkliavos (išskyrus tuos kurie bus atgauti),

gabavimo, paruošimo naudoti, bei kitos išlaidos tiesiogiai susijusios su atsargų įsigijimu. Apskaičiuojant sunaudotų gamyboje ar parduotų atsargų savikainą, įmonė taiko FIFO būdą, t. y. pirmiausia sunaudojamos arba parduodamos atsargos, kurios buvo įsigytos anksčiausiai, o laikotarpio pabaigoje likusios atsargos buvo įsigytos vėliausiai. Atsargų sunaudojimas bendrovėje arba pardavimas apskaitoje registruojamas nuolat apskaitomų atsargų būdu t. y. apskaitoje registruoja kiekvieną atsargų operaciją.

2.5. Finansinių įsipareigojimų apskaitos politika

Prie finansinių įsipareigojimų priskiriami sutartiniai įsipareigojimai sumokėti pinigus arba atsiskaityti kitu finansiniu turtu. Finansinių įsipareigojimų pavyzdžiai gali būti už gautas prekes ar paslaugas mokėtinos sumos, paskolos ir palūkanos, už parduodamą finansinį turtą iš anksto gautos sumos.

Balanse finansiniai įsipareigojimai skirstomi į ilgalaikius ir trumpalaikius.

Ilgalaikiams finansiniams įsipareigojimams priskiriami įsipareigojimai, už kuriuos bendrovė privalės atsiskaityti vėliau kaip po vieno metų nuo balanso datos. Trumpalaikiams finansiniams įsipareigojimams priskiriami įsipareigojimai, už kuriuos bendrovė privalės atsiskaityti per vienus metus nuo balanso datos.

Finansinių įsipareigojimų vertė apskaitoje ir finansinėse atskaitose priklauso nuo jų pobūdžio ir pasirinkto įvertinimo. Įvertinimo tikslais įsipareigojimai skirstomi į susijusius su rinkos kainomis ir nesusijusius su rinkos kainomis.

Pirmą kartą pripažindama finansinį įsipareigojimą, bendrovė turi jį įvertinti savikaina t. y. gauto turto ar paslaugų verte. Su sandorių sudarymu susijusios išlaidos turi būti pripažįstamos sąnaudomis ir parodomos ataskaitinio laikotarpio pelno (nuostolių) ataskaitoje.

2.6. Pajamų apskaitos politika

Pajamos Bendrovėje pripažįstamos kaupimo principu, t. y. apskaitomos tada, kai uždirbamos, neatsižvelgiant į pinigų gavimą. Pajamomis laikomas tik bendrovės ekonominės naudos padidėjimas. Trečiųjų asmenų vardu surinktos sumos bei pridėtinės vertės mokestis pajamomis nepripažįstama, nes tai nėra bendrovės gaunama ekonominė nauda.

Paslaugų teikimo pajamos, atsižvelgiant į tai ar paslaugų teikimo rezultatas gali būti patikimai įvertintas ar ne, bendrovėje pripažįstamos skirtingais būdais. Rezultatas gali būti tiksliai įvertintas tada, kai yra įvykdytos šio sąlygos:

- pajamų suma gali būti patikimai įvertinta;
- sandoris yra baigtas arba jo įvykdymo laipsnis iki balanso sudarymo datos gali būti patikimai įvertintas;
- tikėtina, kad bus gauta su paslaugų teikimo sandoriu susijusi nauda;
- sąnaudos, susijusios su paslaugų teikimo sandoriu ir jo pasibaigimu gali būti patikimai įvertintos.

Prie tipinės veiklos pajamų Bendrovėje priskiriamos tokios paslaugų teikimo pajamos:

- šilumos energijos pardavimo pajamos;
- karšto vandens pardavimo pajamos;
- kondensato ir termofikacinio vandens pardavimo pajamos;
- karšto vandens skaitiklių aptarnavimo mokestis;
- elektros energijos pardavimo pajamos.

Kitos veiklos pajamos laikomos pajamos arba pelnas iš įprastinės bet netipinės veiklos, išskyrus palūkanų ir panašias pajamas. Kitoms veiklos pajamoms Bendrovėje priskiriamos ilgalaikio turto perleidimo teigiamas rezultatas, beviltiškų skolų pajamos, draudimo pajamos, ilgalaikio turto nuomos pajamos, apyvartinių taršos leidimų pardavimo pajamos ir kitos netipinės veiklos pajamos.

Kitomis palūkanų ir panašiomis pajamomis laikomos ekonominės naudos padidėjimas, susijęs su finansine ir investicine bendrovės veikla. Kitoms palūkanų ir panašioms pajamoms priskiriamos baudų ir delspinigių pajamos, banko palūkanų pajamos bei teigiamos valiutų kursų pasikeitimo įtakos pajamos.

2.7. Sąnaudų apskaitos politika

Sąnaudos pripažįstamos vadovaujantis kaupimo ir palyginimo principais tuo ataskaitiniu laikotarpiu, kai uždirbamos su jomis susijusios pajamos, neatsižvelgiant į pinigų išleidimo laiką. Pardavimo savikainą Bendrovės apskaitoje sudaro per ataskaitinį ir ankstesnius laikotarpius patirtos išlaidos, tenkančios suteiktų paslaugų pajamoms uždirbti.

Tipinės veiklos sąnaudos Bendrovėje sudaro ataskaitinio laikotarpio pardavimo savikaina, pardavimo, bendrosios ir administracinės sąnaudos. Paslaugų teikimo sąnaudos apima sunaudotas žaliavas, medžiagas, komplektuojamuosius gaminius bei kitą trumpalaikį turtą, darbo užmokesčio sąnaudas, naudojamo ilgalaikio turto nusidėvėjimo (amortizacijos) sąnaudas, trečiųjų asmenų suteiktas paslaugas ir panašias sąnaudas.

Veiklos sąnaudos atspindi per ataskaitinį laikotarpį patirtas išlaidas, susijusias su tipine Bendrovės veikla. Ataskaitinio laikotarpio išlaidos, kurių negalima tiesiogiai susieti su konkrečių ataskaitinio laikotarpio pajamų uždirbimu, priskiriamos veiklos sąnaudoms. Veiklos sąnaudos skirstomos į pardavimo bei bendrąsias ir administracines sąnaudas.

Kitos veiklos sąnaudomis laikomos sąnaudos ir nuostoliai, susiję su kitos veiklos pajamomis. Kitai veiklai, išskyrus finansinę ir investicinę veiklą, priskiriamas naudoto ilgalaikio materialiojo ir nematerialiojo turto perleidimo rezultatas, patalpų nuomos sąnaudos, turto pardavimo sąnaudos, bei kitos tipinei veiklai nepriskiriamos sąnaudos.

Kitos palūkanų ir panašios sąnaudos laikomos ekonominės naudos sumažėjimas, susijęs su finansine investicine veikla. Finansinei ir investicinei veiklai priskiriama: palūkanų sąnaudos, baudos ir delspinigiai, užsienio valiutos kurso pasikeitimo rezultatas ir kitos panašios finansinės investicinės veiklos sąnaudos.

2.8. Apskaitos politika, susijusi su segmentų informacija

Bendrovė išskiria verslo ir geografinius segmentus. Verslo segmentai laikomi pirminiais. Verslo segmentas finansinėse ataskaitose laikomas pateiktiniu pirminiu segmentu. Pateiktiniu segmentu laikomas segmentas, jeigu jis atitinka nors vieną iš šių kriterijų:

- segmento pardavimo pajamos sudaro ne mažiau kaip 10 procentų visų įmonės pardavimo pajamų;
- segmento rezultatai sudaro 10 ar daugiau procentų viso įmonės tipinės veiklos pelno (nuostolių);
- segmento turtas sudaro 10 ar daugiau procentų viso įmonės turto.

2.9. Dotacijų ir subsidijų apskaitos politika

Dotacijos apskaitoje registruojamos, kai jos faktiškai gautos arba yra dokumentais patvirtinti sprendimai ar kiti įrodymai, kad dotacijos bus gautos. Gautos dotacijos turtui įsigyti panaudojimas pripažįstamas dalimis, t. y. mažinamas balanso straipsnis "Dotacijos ir subsidijos" tiek kiek tas turtas nusidėvi. Nepanaudotos dotacijos dalies likutis parodoma balanso straipsnyje "Dotacijos ir subsidijos".

2.10. Apskaitos klaidų taisymas

Klaida laikoma neteisingas duomenų pateikimas ar duomenų nepateikimas finansinėse ataskaitose, kai nepanaudojama ar netinkamai panaudojama esama informacija ir neteisingai parodoma įmonės finansinė būklė, veiklos rezultatai ir pinigų srautai. Tokioms klaidoms priskiriami netikslaus matematinio apskaičiavimo, neteisingo apskaitos politikos taikymo, apsirikimo, netinkamo faktų interpretavimo ar klastotės padariniai. Esminės klaidos gali daryti tokį didelį poveikį praėjusio ar kelių praėjusių laikotarpių finansinių ataskaitų duomenims, kad tų laikotarpių finansinės ataskaitos negali būti laikomos patikimomis. Esmine apskaitos klaida yra laikoma informacija, dėl kurios pasikeistų metinis veiklos rezultatas arba praėjusių laikotarpių metinės finansinės ataskaitos taptų neteisingos. Esmine apskaitos klaida yra laikomas dydis, kuris viršija 1 % nuo pardavimo pajamų.

III. AIŠKINAMOJO RAŠTO PASTABOS

1. NEMATERIALUSIS TURTAS

Informacija apie ilgalaikį nematerialųjį turtą pateikiama 1.1 lentelėje

1.1 lentelė (EUR)

Rodikliai	Plėtros darbai	Programinė įranga	Koncesijos, patentai, licencijos, prekių ženklai ir panašios teisės	Kitas nematerialusis turtas	Iš viso
Likutinė vertė praėjusių finansinių metų pabaigoje	19 582	13 944	129		33 655
a) Įsigijimo savikaina					
Praėjusių finansinių metų pabaigoje	106 575	63 571	18 908		189 054
Pasikeitimai per finansinius metus:					
- turto įsigijimas	14 950			102 347	117 297
- kitiems asmenims perleistas ir nurašytas turtas (-)					-
- perrašymai iš vieno straipsnio į kitą + / (-)	102 347			(102 347)	-
Finansinių metų pabaigoje	223 872	63 571	18 908	-	306 351
b) Amortizacija					
Praėjusių finansinių metų pabaigoje	86 993	49 627	18 779		155 399
Pasikeitimai per finansinius metus:					
- finansinių metų amortizacija	7 545	6 809	129		14 483
- atstatantieji įrašai (-)					-
- kitiems asmenims perleisto ir nurašyto turto amortizacija (-)					-
- perrašymai iš vieno straipsnio į kitą + / (-)					-
Finansinių metų pabaigoje	94 538	56 436	18 908	-	169 882
c) Vertės sumažėjimas					
Praėjusių finansinių metų pabaigoje					-
Pasikeitimai per finansinius metus:					
- finansinių metų vertės sumažėjimas					-
- atstatantieji įrašai (-)					-
- kitiems asmenims perleisto ir nurašyto turto verės sumažėjimas(-)					-
- perrašymai iš vieno straipsnio į kitą + / (-)					-
Finansinių metų pabaigoje	-	-	-	-	-
d) Likutinė vertė finansinių metų pabaigoje(a) - (b) - (c)	129 334	7 135	-	-	136 469

Ilgalaikio nematerialiojo turto amortizacija per ataskaitinį laikotarpį sudarė 14 483 EUR. Nematerialiojo turto amortizacija parodoma pelno (nuostolių) ataskaitos veiklos bendrųjų ir administracinių sąnaudų straipsnyje.

Bendrovėje nustatytos nematerialiojo turto grupės ir turto naudingo tarnavimo laikas pateikti 1.2 lentelėje.

1.2 lentelė

Nematerialiojo turto grupės	Naudingo tarnavimo laikas
Plėtros darbai	4
Programinė įranga	3
Patentai, licencijos ir panašio teisės	3

Bendrovėje naudojamas visiškai amortizuotas nematerialusis turtas parodytas 1.3 lentelėje.

1.3 lentelė

Turto grupės pavadinimas	Įsigijimo savikaina (EUR)
Plėtros darbai	82 625
Programinė įranga	45 722
Patentai, licencijos ir panašio teisės	18 908
Viso:	147 255

2. ILGALAIKIS MATERIALUSIS TURTAS

Bendrovėje nustatytos ilgalaikio materialiojo turto grupės ir tų grupių turto vieneto naudingo tarnavimo laikas pateikti 2.1 lentelėje

2.1 lentelė

Ilgalaikio materialiojo turto grupės	Naudingo tarnavimo laikas (metais)
Pastatai ir statiniai	25 - 50
Mašinos ir įrengimai	5 - 25
Transporto priemonės	5 - 10
Kita įranga, prietaisai, įrankiai ir įrenginiai	4 - 6

Bendrovėje naudojamas nusidėvėjęs ilgalaikis materialusis turtas parodytas 2.2 lentelėje

2.2 lentelė

Turto grupės pavadinimas	Įsigijimo savikaina (EUR)
Pastatai ir statiniai	4 962 644
Mašinos ir įrenginiai	7 795 531
Transporto priemonės	376 426
Kita įranga, prietaisai, įrankiai	273 595
Viso:	13 408 196

Informacija apie ilgalaikio materialiojo turto būklę pateikiama 2.3 lentelėje.

2.3 lentelė

Rodikliai	Žemė	Pastatai ir statiniai	Mašinos ir įrengimai	Transporto priemonės	Kita įranga, prietaisai, įrankiai ir įrenginiai	Sumokėti avansai ir vykdomi materialiojo turto statybos (gamybos) darbai	Iš viso
Likutinė vertė praėjusių finansinių metų pabaigoje	725582	2281769	9176505	2222	55596	718797	12960471
a) Įsigijimo savikaina							
Praėjusių finansinių metų pabaigoje	725582	9826318	31089147	382127	377740	718797	43119711
Pasikeitimai per finansinius metus:							
- turto įsigijimas			16666		26704	3256503	3299873
- perleistas ir nurašytas turtas (-)		(46048)	(636038)		(9417)	(121895)	(813398)
- perrašymai iš vieno straipsnio į kitą + / (-)		29432	789323			(818755)	0
Finansinių metų pabaigoje	725582	9809702	31259098	382127	395027	3034650	45606186
b) Perkainojimas							
Praėjusių finansinių metų pabaigoje							0
Pasikeitimai per finansinius metus:							
- vertės padidėjimas (sumažėjimas) + / (-)							0
- kitiems asmenims perleisto ir nurašyto turto perkainojimas (-)							0
- perrašymai iš vieno straipsnio į kitą + / (-)							0
Finansinių metų pabaigoje	0	0	0	0	0	0	0
c) Nusidėvėjimas							
Praėjusių finansinių metų pabaigoje		7544549	21912642	379905	322144		30159240
Pasikeitimai per finansinius metus:							
- finansinių metų nusidėvėjimas		157884	934868	950	25663		1119365
- atstatantys įrašai (-)							0
- kitiems asmenims perleisto ir nurašyto turto nusidėvėjimas (-)		(46048)	(636038)		(9417)		(691503)
- perrašymai iš vieno straipsnio į kitą + / (-)							0
Finansinių metų pabaigoje	0	7656385	22211472	380855	338390	0	30587102
d) Vertės sumažėjimas							
Praėjusių finansinių metų pabaigoje							0
Pasikeitimai per finansinius metus:							
- finansinių metų vertės sumažėjimas							0
- atstatantys įrašai (-)							0
- kitiems asmenims perleisto ir nurašyto turto verės sumažėjimas (-)							0
- perrašymai iš vieno straipsnio į kitą + / (-)							0
Finansinių metų pabaigoje	0	0	0	0	0	0	0
e) Likutinė vertė finansinių metų pabaigoje (a) + (b) - (c) - (d)	725582	2153317	9047626	1272	56637	3034650	15019084

Bendrovė per ataskaitinį laikotarpį įvedė į eksploataciją ilgalaikio materialiojo turto už 311 984 EUR ir atliko įrengimų remontą už 550 141 EUR, kuris pagerina turto naudingąsias savybes.

Bendrovės ilgalaikio materialiojo turto vertės nusidėvėjimas per 2025 metus sudarė 1 119 365 EUR. Nusidėvėjimas, sumažintas dotacijų, gautų ilgalaikiam materialiajam turtui įsigyti panaudojimo suma 422 959 EUR ir įtrauktas į Bendrovės 2025 m. pelno (nuostolių) ataskaitos pardavimo savikainos (682 239 EUR) bei bendrųjų ir administracinių sąnaudų (14 168 EUR) straipsnių eilutes.

Per ataskaitinį laikotarpį Bendrovė nurašė ilgalaikio materialiojo turto, kurio įsigijimo savikaina 691 504 EUR.

Išnuomotas ilgalaikis materialusis turtas parodytas 2.4 lentelėje

2.4 lentelė

Išnuomoto turto pavadinimas	Turto vertė (Eur)	Nuomos laikotarpiai
Boilerinės Nr. 2 pastatas adresu Aušros g. 69 A, Utena	6 116	2016.01.15 - 2026.01.15
Trikotažo katilinės RK-3 dalis adresu J.Basanavičiaus g. 118, Utena	120 643	2013.10.31 - 2038.12.31
Dujinės katilinės pastatas adresu Vilniaus g. 24, Utena	39 458	2023.06.01 - 2026.06.01
Boilerinės Nr. 8 pastatas adresu Taikos g. 62A, Utena	24 153	2025.04.01 - 2026.09.30

3. ATSARGOS

Informacija apie Bendrovės atsargas parodyta 3.1 lentelėje.

3.1 lentelė

Pavadinimas	Balansinė vertė 2025 m.	Balansinė vertė 2024 m.
Atsargos UŠT tarnybose	86 474	48 279
Avarinių medžiagų atsargos	169 253	172 921
Mazuto atsargos	200 470	200 470
Biokuro atsargos	433 293	533 221
Degalinės kuro atsargos	6 177	9 808
Rezervinio biokuro atsargos	168 849	199 134
Degalų atsargos mašinų bakuose	579	486
<i>VISO :</i>	<i>1 065 095</i>	<i>1 164 319</i>

4. GAUTINOS SUMOS

Bendrovėje per vienus metus gautinų sumų straipsnyje apskaitomos su įmonės veikla susijusios pirkėjų skolos ir kitos gautinos sumos. Įprastas šių skolų grąžinimo terminas ne ilgesnis kaip 12 mėnesių. Balanse parodyta pirkėjų skolų suma, atėmus abejotinų skolų dalį.

4.1 lentelė

Per vienus metus gautinos sumos	Balansinė vertė (EUR)	Balansinės vertės pokytis (EUR) per 2025 m.	Abejotinos skolos (EUR)
Gyventojų skolos už šilumos energiją	647 341	(68 341)	73 589
Įmonių skolos už šilumos energiją	663 189	103 522	
Pirkėjų skolos už elektros energiją	88 586	(58 870)	
Pirkėjų skolos už kitas paslaugas	7 760	(10 344)	
Kitos gautinos sumos	106 713	(10 972)	
Viso:	1 513 589	(45 005)	73 589

5. TRUMPALAIKĖS INVESTICIJOS

Kitos investicijos straipsnyje parodyta terminuotų indėlių banke suma 2 mln. EUR ir vienos nakties indėlių suma 588,5 tūkst. EUR.

6. PINIGAI

Pinigų ir pinigų ekvivalentų straipsnyje apskaitomi banko atsiskaitomosiose sąskaitose, bendrovės kasoje esantys pinigai ir pinigai kelyje.

6.1 lentelė

Pinigai ir jų ekvivalentai	Likutis 2025 m. gruodžio 31 d. (EUR)	Likutis 2024 m. gruodžio 31 d. (EUR)
Pinigai banke	1 349 118	2 117 689
Pinigai kelyje	14 536	57 692
Iš viso:	1 363 654	2 175 381

7. ATEINANČIŲ LAIKOTARPIŲ SĄNAUDOS IR SUKAUPTOS PAJAMOS

Bendrovėje ateinančių laikotarpių sąnaudų straipsnyje apskaitomos draudimo, prenumeratos ir kitos ateinančių laikotarpių sąnaudos, kurios ataskaitinio laikotarpio pabaigoje sudarė 18 761 EUR. Sukauptos pajamos sudarė 1 225 EUR.

8. NUOSAVAS KAPITALAS

Bendrovės įstatinis kapitalas, suformuotas LR Akcinių bendrovių įstatymo nustatyta tvarka, finansinių metų pradžioje sudarė 14 940 145 EUR. Visas įstatinis kapitalas padalintas į 5 151 774 paprastų vardinių akcijų, kurių kiekvienos nominali vertė 2,90 EUR.

Bendrovės įstatinio kapitalo struktūra parodyta 8.1 lentelėje.

8.1 lentelė

Rodikliai	Išleistų akcijų skaičius	Neapmokėtų akcijų	Nominalioji vertė (EUR)
Akcinio kapitalo struktūra finansinių metų pabaigoje			
1. Pagal akcijų rūšis			
1.1. Paprastosios akcijos	5 151 774		14 940 145
IŠ VISO:	5 151 774	-	14 940 145

Bendrovėje pelnas skirstomas Akcinių bendrovių įstatymo nustatyta tvarka. Per ataskaitinius finansinius metus Bendrovės uždirbtas grynasis pelnas, likęs atskaičius visus mokesčius, paskirstomas eiliniame visuotiniame akcininkų susirinkime, tvirtinant metinių finansinių ataskaitų rinkinį.

Pelno (nuostolių) paskirstymo projektas, pateikiamas 8.2 lentelėje

8.2 lentelė

Straipsniai	Suma (EUR)
Ankstesnių finansinių metų nepaskirstytasis pelnas (nuostoliai) ataskaitinių finansinių metų pabaigoje	27 934
Grynasis ataskaitinių finansinių metų pelnas (nuostoliai)	841 518
Paskirstytinas pelnas (nuostoliai) finansinių metų pabaigoje	869 452
Pervedimai iš rezervų	1 073 100
Paskirstytinas pelnas (nuostoliai)	1 942 552
Pelno paskirstymas:	
- pelno dalis, paskirta į privalomąjį rezervą	42 076
- pelno dalis, paskirta į kitus rezervus:	
- pelno dalis, paskirta investicijoms	1 370 000
- pelno dalis, paskirta paramai	42 000
- pelno dalis, paskirta dividendams išmokėti	300 000
- pelno dalis, paskirta darbuotojų premijoms ir kitiems tikslams	168 300
Nepaskirstytasis pelnas (nuostoliai) ataskaitinių finansinių metų pabaigoje, perkeliamas į kitus finansinius metus	20 176

Metinius atskaitymus į privalomąjį rezervą nustato įmonės savininkai. Jei privalomasis rezervas yra mažesnis kaip 1/10 įstatinio kapitalo, atskaitymai į šį rezervą yra privalomi ir negali būti mažesni kaip 1/20 grynojo ataskaitinių finansinių metų pelno, kol bus pasiektas nustatytas privalomojo rezervo dydis. Kiti rezervai sudaromi Bendrovės įstatuose nustatytiems tikslams įgyvendinti ir naikinami įstatymuose nustatyta tvarka. Pelno dalis, paskirta metinėms išmokoms ir kitiems tikslams gali sudaryti ne

daugiau kaip 1/5 grynojo ataskaitinių finansinių metų pelno. Informacija apie rezervų sudarymą ir naudojimą per ataskaitinį laikotarpį atskleista nuosavo kapitalo pokyčių ataskaitoje.

9. DOTACIJOS, SUBSIDIJOS

Bendrovėje dotacijos pripažįstamos panaudotomis tokiomis sumomis, kokios gauto ilgalaikio turto nusidėvėjimo sumos įskaičiuojamos į sąnaudas. Informacija apie dotacijų (subsidijų) pokytį parodytas 9.1 lentelėje.

9.1 lentelė (EUR)

Dotacijų (subsidijų) rūšis	Likutis laikotarpio pradžiai	Gautos dotacijos (subsidijos)	Gautinos dotacijos (subsidijos)	Panaudotos dotacijos (subsidijos)	Grąžintos dotacijos (subsidijos)	Likutis laikotarpio pabaigai
Su turtu susijusio dotacijos	3 013 058	997		422 958		2 591 097
Su pajamomis susijusios dotacijos		1 778		1 778		-
Viso:	3 013 058	2 775	-	424 736	-	2 591 097

10. ĮSIPAREIGOJIMAI

Per vienerius metus mokėtinos sumos ir įsipareigojimai iš viso sudaro 1 355 379 EUR. Ataskaitinių finansinių metų pabaigoje susidariusios skolos tiekėjams yra 855 515 EUR – tai skolos už atliktus darbus, kurą, atsargas ir paslaugas. Skolos sumokamos nustatytais terminiais, pagal sudarytas sutartis. Įsipareigojimai susiję su darbo santykiais sudaro atostoginių kaupimai. Kitas mokėtinas sumas sudaro mokėtinas PVM, nekilnojamo turto, aplinkos taršos, akcizo ir kiti trumpalaikiai įsipareigojimai. Informacija apie įmonės turimus ilgalaikius ir trumpalaikius įsipareigojimus pateikta 10.1 lentelėje.

10.1 lentelė

Įsipareigojimų grupė pagal grąžinimo laikotarpius	Suma (EUR)	Paskolos valiuta	Palūkanos (%)	Pastabos
Po vienerių metų mokėtinos sumos ir ilgalaikiai įsipareigojimai:	-			
Kitos mokėtinos sumos ir ilgalaikiai įsipareigojimai				
Per vienerius metus mokėtinos sumos ir trumpalaikiai įsipareigojimai:	1 355 379			
Gauti avansai	46 180			
Skolos tiekėjams	855 515			
Pelno mokesčio įsipareigojimai	80 753			
Su darbo santykiais susiję įsipareigojimai	246 148			
Kitos mokėtinos sumos ir trumpalaikiai įsipareigojimai	126 783			

11. SUKAUPTOS SĄNAUDOS IR ATEINANČIŲ LAIKOTARPIŲ PAJAMOS

Sukauptos sąnaudos apmokėtos per sekančius metus sudaro dujų vartojimo pajėgumų viršijimas, automobilio nuomos ir vandens teršalų sąnaudos 3 167 EUR . Ateinančių laikotarpių pajamas sudaro dar neapmokėtos delpinigių pajamos ataskaitinio laikotarpio pabaigoje buvo 2 334 EUR .

12. PAJAMOS

Bendrovės 2025 m. gruodžio 31 d. pelno (nuostolių) ataskaitoje parodyta ataskaitiniais finansiniais metais uždirbtų 9 845 170 EUR ir praėjusiais ataskaitiniais finansiniais metais uždirbtų 8 954 906 EUR pardavimo pajamų. Per ataskaitinį laikotarpį Bendrovė uždirbo 235 472 EUR kitos veiklos pajamų ir 84 618 EUR kitų palūkanų ir panašių pajamų. Pardavimo pajamų detalizavimas ir palyginimas parodyti 12.1 lentelėje.

12.1 lentelė (EUR)

Pardavimo pajamos	2025 metai	2024 metai	Palyginimas
Šilumos energijos pardavimo pajamos	8 221 413	7 486 392	735 021
Karšto vandens pardavimo pajamos	588 161	527 464	60 697
Kondensato ir termofikacinio vandens pardavimo pajamos	13 938	23 575	(9 637)
Karšto vandens apskaitos prietaisų aptarnavimo mokestis	70 318	69 997	321
Elektros energijos pardavimo pajamos	951 340	847 478	103 862
Iš viso:	9 845 170	8 954 906	890 264

Kitos veikos pajamų detalizavimas ir palyginimas parodyti 12.2 lentelėje.

12.2 lentelė (EUR)

Pajamų rūšis	2025 metai	2024 metai	Palyginimas
Nuomos pajamos	29 299	33 533	(4 234)
Atsargų pardavimo pajamos	30 230	4 164	26 066
Apyvartinių taršos leidimų pardavimo pajamos	154 000	454 100	(300 100)
Draudimo pajamos		750	(750)
Beviltiškų ir kitų skolų pajamos	4 475	2 391	2 084
Dujų sertifikato ir kilmės garantijos	14 700	14 700	-
Kitos netipinės veiklos pajamos	2 768	3 570	(802)
Iš viso:	235 472	513 208	(277 736)

Kitų palūkanų ir panašių pajamų detalizavimas ir palyginimas parodyti 12.3 lentelėje.

12.3 lentelė (EUR)

Pajamų rūšis	2025 metai	2024 metai	Palyginimas
Palūkanų pajamos	79 749	114 347	(34 598)
Delspinigių ir procesinių palūkanų pajamos	4 869	6 233	(1 364)
Iš viso:	84 618	120 580	(35 962)

13. SĄNAUDOS

Bendrovės 2025 m. gruodžio 31 d. pelno (nuostolių) ataskaitoje parodyta pardavimų savikaina ataskaitiniais finansiniais metais 7 239 444 EUR ir praėjusiais finansiniais metais 7 342 223 EUR, pardavimo sąnaudos ataskaitiniais finansiniais metais 181 682 EUR ir praėjusiais finansiniais metais 131 826 EUR, bendrosios ir administracinės sąnaudos ataskaitiniais finansiniais metais 1 703 560 EUR ir praėjusiais finansiniais metais 1 701 978 EUR, kito veiklos sąnaudos ataskaitiniais finansiniais metais 25 713 EUR ir praėjusiais finansiniais metais 37 596 EUR bei palūkanų ir kitų panašių sąnaudų ataskaitiniais finansiniais metais nepatyrėme.

Pardavimo savikainos detalizavimas ir palyginimas parodytas 13.1 lentelėje.

13.1 lentelė

Pardavimo savikaina	2025 metai	2024 metai	Palyginimas
Kuro sąnaudos energijai gaminti	4 295 562	4 214 213	81 349
Elektros energijos sąnaudos technologinėms reikmėms	151 452	188 117	(36 665)
Vandens sąnaudos technologinėms reikmėms	584 238	575 343	8 895
Ilgalaikio turto vertės nusidėvėjimo sąnaudos	682 239	942 157	(259 918)
Kitos kintamos sąnaudos	131 344	108 006	23 338
Personalo sąnaudos	955 757	931 641	24 116
Einamojo remonto sąnaudos	181 846	132 971	48 875
Transporto priemonių sąnaudos	42 868	48 736	(5 868)
Komunalinių paslaugų sąnaudos	33 449	34 255	(806)
Kitos įrengimų priežiūros ir aptarnavimo sąnaudos	180 689	166 784	13 905
Iš viso:	7 239 444	7 342 223	(102 779)

Pardavimo, bendrųjų ir administracinių sąnaudų detalizavimas ir palyginimas parodytas 13.2 lentelėje.

13.2 lentelė

Sąnaudų straipsniai	2025 metai	2024 metai	Palyginimas
<i>Pardavimo sąnaudos</i>			
Komisinis mokestis už pinigų surinkimą	23 919	22 416	1 503
Darbuotojų darbo užmokesčio sąnaudos	143 383	94 853	48 530
Sąskaitų išrašymo, vartotojų informavimo sąnaudos	14 380	14 557	(177)
Pardavimo sąnaudų iš viso:	181 682	131 826	49 856
<i>Bendrosios ir administracinės sąnaudos</i>			
Turto remonto ir eksploatacijos sąnaudos	51 262	47 600	3 662
Išmokų tretiesiems asmenims sąnaudos	69 503	96 709	(27 206)
Draudimo sąnaudos	33 954	34 656	(702)
Darbuotojų darbo užmokesčio ir su juo susijusios sąnaudos	1 138 942	1 142 575	(3 633)
Ilgalaikio turto vertė amortizacijos ir nusidėvėjimo sąnaudos	28 651	33 804	(5 153)
Veiklos mokesčių sąnaudos	233 938	211 653	22 285
Kitos bendrosios ir administracinės sąnaudos	147 310	134 981	12 329
Bendrųjų ir administracinių sąnaudų iš viso:	1 703 560	1 701 978	1 582

Kitos veikos sąnaudų detalizavimas ir palyginimas parodytas 13.3 lentelėje.

13.3 lentelė (EUR)

Sąnaudų rūšis	2025 metai	2024 metai	Palyginimas
Apyvartinių taršos leidimų pardavimo sąnaudos	35	123	(88)
Kitos turto pardavimo sąnaudos	423	2 386	(1 963)
Kitos netipinė veiklos sąnaudos	25 255	35 087	(9 832)
<i>Iš viso:</i>	25 713	37 596	(11 883)

Informacija apie darbuotojų darbo užmokesčio sąnaudas, parodyta 13.4 lentelėje.

13.4 lentelė (EUR)

Atlygis darbuotojams	2025 m.	2024 m.
Darbo užmokesčio sąnaudos	2 152 983	2 107 358
Socialinio draudimo ir garantinio fondo įmokų sąnaudos	38 845	38 139
<i>Iš viso:</i>	2 191 828	2 145 497

Su audito įmonių teikiamomis paslaugomis susijusios sąnaudos parodytos 13.5 lentelėje.

13.5 lentelė

Su audito įmonių teikiamomis paslaugomis susijusios sąnaudos	2025 m.	2024 m.
Finansinės apskaitos audito sąnaudos	3 090	3 090
Reguliojamos veiklos audito sąnaudos	2 400	2 400
Iš viso:	5 490	5 490

14. SEGMENTŲ ATSKLEIDIMAS FINANSINĖJE ATASKAITOJE

Bendrovėje per ataskaitinius finansinius metus buvo gaminama elektros energiją termofikacinėje elektrinėje. Elektros gamybos pajamos atskiriamos nuo pagrindinės veiklos pajamų ir įvertinus buhalterinėje apskaitoje paskirstytas sąnaudas, kurios buvo patirtos gaunant šitas pajamas, išvedamas kiekvieno segmento veiklos pelnas.

Informacija apie verslo segmentų pajamas ir sąnaudas pateikiama 14.1 lentelėje.

14.1 lentelė (EUR)

Rodikliai	Verslo segmentai				Iš viso	
	A		B			
	Šilumos ir karšto vandens gamyba ir tiekimas		Elektros energijos gamyba ir tiekimas		2025 metai	2024 metai
	2025 metai	2024 metai	2025 metai	2024 metai	2025 metai	2024 metai
Pardavimo pajamos	8 893 830	8 107 428	951 340	847 478	9 845 170	8 954 906
Pardavimo savikaina	(6 444 384)	(6 531 975)	(795 060)	(810 248)	(7 239 444)	(7 342 223)
Veiklos sąnaudos	(1 881 502)	(1 829 913)	(3 740)	(3 891)	(1 885 242)	(1 833 804)
Veiklos pelnas	567 944	(254 460)	152 540	33 339	720 484	(221 121)

Bendrovės veikla vykdoma tik Lietuvoje ir į geografinius segmentus neskirstoma.

15. PELNO MOKESTIS

Informacija apie pelno mokesčio sąnaudų apskaičiavimą parodyta 15.1 lentelėje.

15.1 lentelė

Laikotarpio rodikliai	Tarifas	Apmokestinamoji pelno suma EUR	Pelno mokesčio suma EUR
Ataskaitinio laikotarpio pelno mokesčio paskaičiavimas	16	1 083 394	173 343
Iš viso pelno mokesčio sąnaudų 2025 metais:			173 343

Pelno mokesčio turto ar įsipareigojimų kaupiniai nėra formuojamas nes pelno mokesčio vertės skirtumai, susidarantys tarp finansinės ir mokesstinės apskaitos, nėra reikšmingi. Nenumatyta taikyti apmokestinamo pelno mažinimą dėl investicijų ir neformuojamas turto perkainavimo rezervas artimiausiais finansiniais metais.

16. SANDORIAI SU SUSIJUSIAIS ASMENIMIS

Bendrovėje 2025 finansiniais metais dirbo keturi vadovai. Per ataskaitinį laikotarpį ir praėjusį ataskaitinį laikotarpį vadovams išmokėtos sumos pateiktos 16.1 lentelėje.

16.1 lentelė

Rodikliai	2025 m.	2024 m.
A. Per metus apskaičiuotos su darbo santykiais susijusios sumos:	432 356	369 000
1) pagrindinis darbo užmokestis	405 108	350 625
2) premijos	8 914	
3) kitos sumos, susijusios su darbo santykiais	18 334	18 375
B. Turto nuoma	12 768	12 957

Bendrovė su Utenos rajono savivaldybe ir jos įmonėmis bei įstaigomis vykdo komunalinių paslaugų pirkimus ar pardavimus.

Direktorius

(Parašas)

Darius Šinkūnas

Vyriausioji buhalterė

(Parašas)

Margarita Dapkuvienė



UAB „UTENOS ŠILUMOS TINKLAI“ VADOVYBĖS ATASKAITA 2025

Turinys

ATASKAITINIS LAIKOTARPIS, UŽ KURĮ PARENGTA VADOVYBĖS ATASKAITA.....	3
PAGRINDINIAI DUOMENYS APIE BENDROVĘ.....	3
BENDROVĖS VALDYMO STRUKTŪRA.....	4
AKCIJOS IR AKCININKAI	4
BENDROVĖS PAGRINDINĖS VEIKLOS POBŪDIS	5
GAMYBA	5
ŠILUMOS KAINA	7
INVESTICIJOS.....	9
APLINKOSAUGINĖ VEIKLA.....	12
FINANSINIAI REZULTATAI.....	13
VARTOTOJŲ ĮSISKOLINIMAS UŽ ŠILUMOS ENERGIJĄ	16
PERSONALAS IR DARBO UŽMOKESTIS	16
VEIKLOS PLANAS 2026 METAMS.....	18

ATASKAITINIS LAIKOTARPIS, UŽ KURĮ PARENGTA VADOVYBĖS ATASKAITA

Vadovybės ataskaita parengta už laikotarpį nuo 2025 m. sausio 1 d. iki 2025 m. gruodžio 31 d. Vadovybės ataskaitoje visi skaičiai, kitos aplinkybės nurodytos 2025 m. gruodžio 31 d, jeigu neaptarta kitaip. Šioje ataskaitoje UAB „Utenos šilumos tinklai“ toliau gali būti vadinama Bendrove.

PAGRINDINIAI DUOMENYS APIE BENDROVĘ

Pavadinimas	Uždaroji akcinė bendrovė „Utenos šilumos tinklai“
Teisinė – organizacinė forma	uždaroji akcinė bendrovė
Įstatinis kapitalas	14 940 145 Eur
Įsteigimo data ir vieta	1997 m. liepos 1 d. Utenos rajono savivaldybė
Įregistruota	1997 m. rugpjūčio 12 d. įmonių rejestre Nr.AB-97-1
Įmonės kodas	183843314
Įmonės PVM kodas	LT838433113
Juridinių asmenų registro tvarkytojas	Valstybės įmonė Registrų centras
Buveinės adresas	Pramonės g. 11, 28216 Utena, Lietuva
Telefonas	+370 389 63641
Faksas	+370 389 63640
Elektroninio pašto adresas	siluma@ust.lt
Interneto svetainės adresas	www.ust.lt

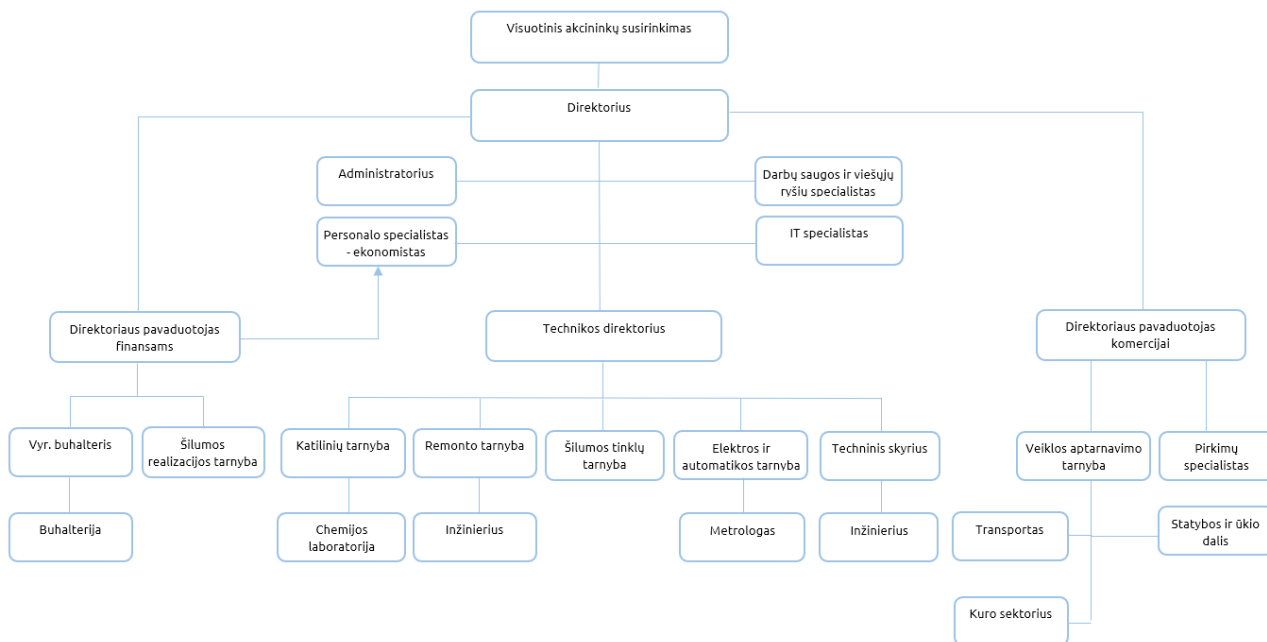
Vykdamas Lietuvos Respublikos 1997-04-08 įstatymą Nr. VIII – 182 bei Lietuvos Respublikos Vyriausybės 1997-06-26 nutarimą Nr. 675, specialios paskirties akcinė bendrovė „Utenos šilumos tinklai“ įsteigta reorganizavus SP AB „Lietuvos energija“ 1997 m. liepos 1 d. Utenos rajono savivaldybės sprendimu Nr. 426 ir 1997 m. rugpjūčio 12 d. įregistruota įmonių rejestre Nr. AB-97-1. Nuo 1998 m. vasario mėn. Bendrovė yra Lietuvos šilumos tiekėjų asociacijos narė. 2001 m. spalio 5 d. visuotinis akcininkų susirinkimas nutarė reorganizuoti Bendrovę, keičiant jos rūšį ir pertvarkyti iš specialios paskirties akcinės bendrovės į specialios paskirties uždarają akcinę bendrovę, 2002 m. sausio 21 d. įmonių rejestre įregistruoti Bendrovės įstatai. Visuotinis akcininkų susirinkimas, įvykęs 2002 m. spalio 7 d., nutarė pakeisti Bendrovės pavadinimą iš specialios paskirties uždarnosios akcinės bendrovės „Utenos šilumos tinklai“ į uždarają akcinę bendrovę „Utenos šilumos tinklai“, 2002 m. spalio 16 d. įmonių rejestre įregistruoti Bendrovės įstatai. 2004 m. liepos 8 d. įvykusiame neeiliniame akcininkų susirinkime patvirtinti naujos redakcijos Bendrovės įstatai, kurie 2004 m. liepos 22 d. įregistruoti juridinių asmenų registre, išduotas naujas registracijos pažymėjimas, pakeistas Bendrovės įmonės kodas į 183843314.

Bendrovė neturi filialų ir atstovybių.

Bendrovės įstatuose, 2023 m. rugsėjo 12 d. įregistruotuose juridinių asmenų registre, nustatyti tokie Bendrovės valdymo organai: visuotinis akcininkų susirinkimas ir vienasmenis valdymo organas – Bendrovės vadovas. Kolegialūs valdymo ir priežiūros organai Bendrovėje nesudaromi. Visuotinio akcininkų susirinkimo kompetencija, akcininkų teisės, jų įgyvendinimas yra apibrėžtos Lietuvos Respublikos akcinių bendrovių įstatyme ir Bendrovės įstatuose.

Bendrovei vadovauja direktorius Darius Šinkūnas (eiti direktoriaus pareigas pradėjo 2019 m. kovo mėnesį). 2024 m. kovo 1 d. akcininkų susirinkimas protokolu Nr. 1 Darių Šinkūną paskyrė direktoriumi naujai 5 metų kadencijai.

BENDROVĖS VALDYMO STRUKTŪRA



AKCIJOS IR AKCININKAI

2025 m. gruodžio 31 d. UAB "Utenos šilumos tinklai" įstatinis kapitalas buvo 14 940 145 Eur. Visos Bendrovės akcijos yra paprastos vardinės, vienos akcijos nominali vertė 2,90 Eur. Bendrovės akcijos yra nematerialios, jos fiksuojamos įrašais asmeninių vertybinių popierių sąskaitose, kurios tvarkomos teisės aktų nustatyta tvarka. Akcininkų skaičius - 76.

Akcininkai	Akcijų skaičius, vnt.	Įstatinio kapitalo dalis, %
Utenos rajono savivaldybė	5 129 613	99,6
Privatūs asmenys	22 161	0,4
Iš viso:	5 151 774	100,0

UAB "Utenos šilumos tinklai" pagrindinis akcininkas - Utenos rajono savivaldybė.

2025 m. kovo 31 d. eilinis visuotinis akcininkų susirinkimas patvirtino 2024 m. Bendrovės audituotą metinių finansinių ataskaitų rinkinį ir vadovybės ataskaitą, pelno (nuostolių) paskirstymą, išrinko audito įmonę Bendrovės 2025 – 2027 metų metinių finansinių ataskaitų auditui atlikti, skyrė Bendrovės direktoriui Dariui Šinkūnui premiją už gerus Bendrovės 2024 metų veiklos rezultatus.

2025 m. rugsėjo 15 d. įvykęs neeilinis visuotinis akcininkų susirinkimas pritarė paskolos ėmimui iš UAB „ILTE“ projektui „Didelio naudingumo biokuro katilo įrengimas UAB „Utenos šilumos tinklai“.

BENDROVĖS PAGRINDINĖS VEIKLOS POBŪDIS

Bendrovės tikslai – patikimai ir kokybiškai tiekti centralizuotą šilumą, mažinti šilumos gamybos, tiekimo sąnaudas bei centralizuotai tiekiamos šilumos ir karšto vandens kainas vartotojams, didinti energijos gamybos efektyvumą, naudojant atsinaujinančius energijos išteklius, mažinti į atmosferą išmetamų teršalų kiekį.

Bendrovės veiklos sritys išvardintos Bendrovės įstatuose. Pagrindinė Bendrovės veiklos sritis yra šilumos energijos termofikaciniu vandeniu ir garu gamyba, paskirstymas ir pardavimas vartotojams, karšto vandens tiekimas. Bendrovė turi leidimą gaminti elektros energiją. Bendrovė turi teisę užsiimti ir kita veikla, jei ji neprieštarauja Bendrovės veiklos tikslams ir Lietuvos Respublikos teisės aktams.

GAMYBA

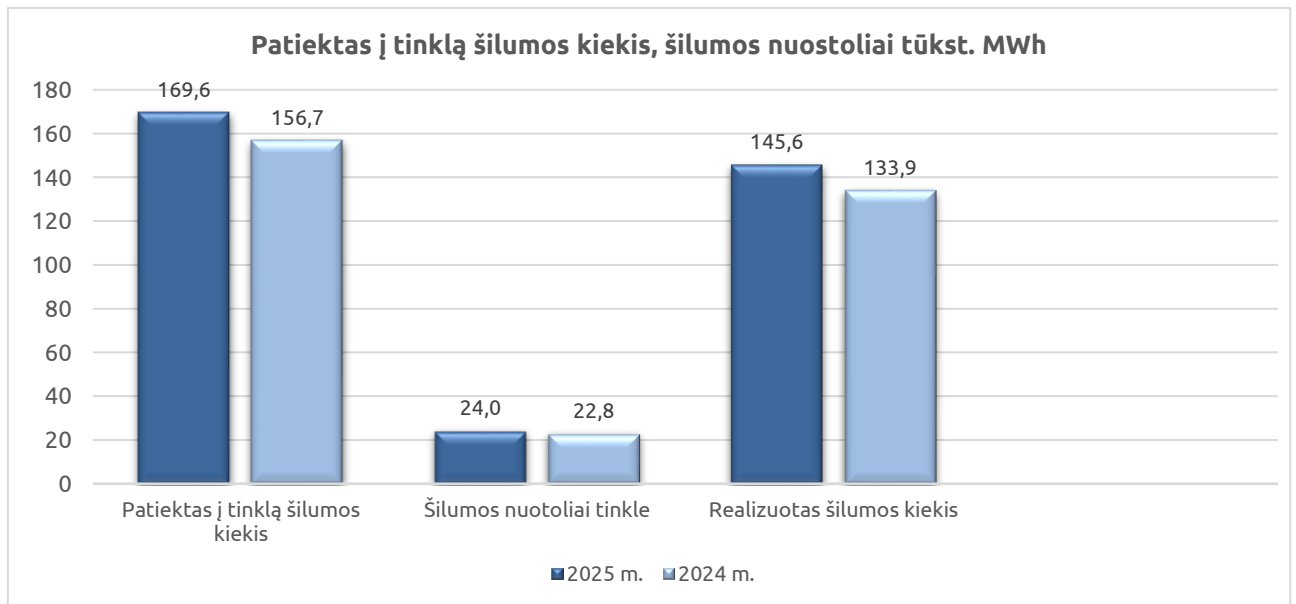
UAB „Utenos šilumos tinklai“ 2025 m. centralizuotai tiekė šilumos energiją Utenos miestui - gyventojams, kitiems vartotojams, vartotojams garu: UAB „Švyturys – Utenos alus“, UAB „Rokiškio pieno gamyba“ (Valstybinė energetikos reguliavimo taryba 2010 m. lapkričio 9 d. nutarimu Nr. O3-263 „Dėl uždarnosios akcinės bendrovės „Švyturys – Utenos alus“ pripažinimo konkurenciniu šilumos vartotoju“ pripažino UAB „Švyturys – Utenos alus“ vartotoją konkurenciniu šilumos vartotoju). Šiluma buvo tiekama iš Utenos rajoninės katilinės (RK) ir dujinių katilinių. Bendras katilinėse instaliuotas galingumas 2025 m. pabaigai sudaro 126,7 MW (šilumai 123,9 MW, elektrai 2,8 MW). Bendrovė Utenos RK 2025 m. eksploatavo 4 garo katilus (iš jų 2 biokuro katilai, iš kurių: 1 nusidėvėjęs biokuro katilas 2025 m. gegužės mėn. nurašytas ir išregistruotas iš Valstybės registro), 6 vandens šildymo katilus (iš jų 2 biokuro katilai), 3 kondensacinius ekonomaizerius, 1 termofikacinę elektrinę (biokuru), 2 kogeneracines jėgaines (vidaus degimo varikliai dujomis). 2020 m. naujai įdiegta 100 kW galios saulės elektrinė per metus pagamina apie 140 MWh elektros energijos, kuri naudojama šilumos gamybai. 2025 metais maksimalus galingumo išnaudojimas Bendrovės mastu buvo 45,2 MW.

Bendrovės katilinėje pagaminta šiluma perduodama termofikacinio vandens ir garo tinklais. Bendras šilumos perdavimo tinklų ilgis ataskaitinio laikotarpio pabaigoje sudarė 51,7 km ilgio, iš jų renovuota 31,3 km (60,5 proc.).

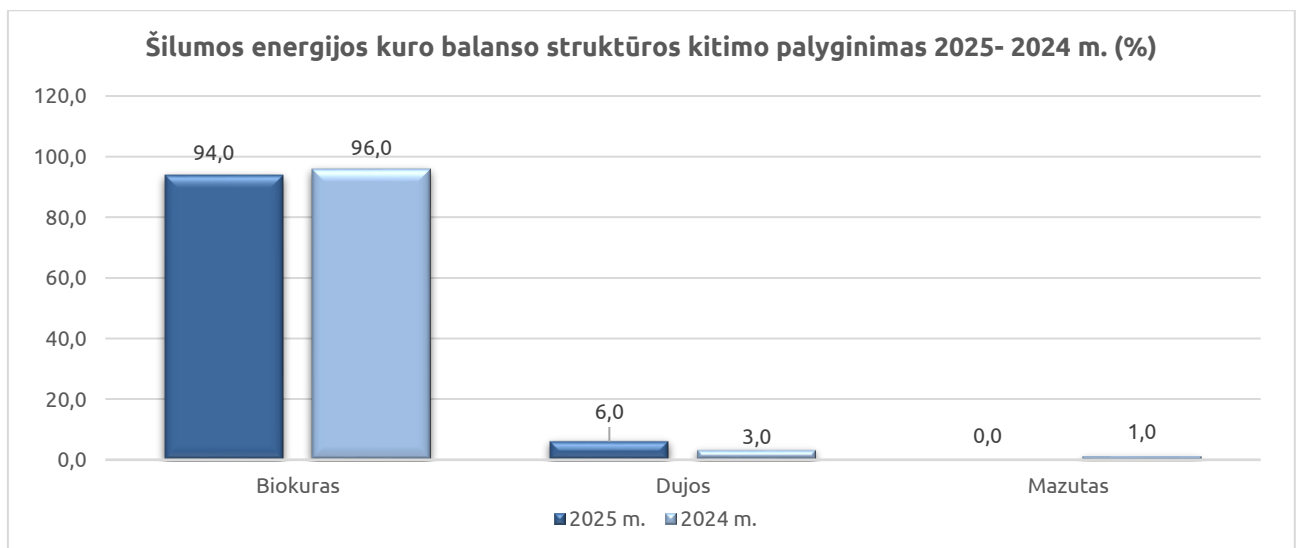
Prie Bendrovės šilumos tiekimo tinklų 2025 m. prijungti penki nauji vartotojai: gyvenamosios paskirties pastatai – individualūs gyvenamieji namai Ateities g. 8, 9, 10 ir S. Daukanto g. 16a, daugiabutis gyvenamas namas J. Basanavičiaus g. 28. Atjungtų ar atsijungusių vartotojų 2025 metais nebuvo. Bendrovė 2025 m. gruodžio 31 d. duomenimis šilumą tiekė 9922 gyventojų būstams ir 278 kitiems vartotojams.

Bendrovė 2025 m. pagamino 177,6 tūkst. MWh šilumos energijos, lyginant su 2024 m. 18,0 tūkst. MWh daugiau (2024 m. 159,6 tūkst. MWh). Utenos RK pagamino 177,1 tūkst. MWh arba 99,7 proc. ir dujinėse katilinėse 0,5 tūkst. MWh. 2025 m. kondensaciniais ekonomaizeriais pagaminta šiluma sudaro 13,7 proc. nuo viso pagaminto šilumos kiekio. 2025 m. Bendrovė į tinklą patiekė 169,6 tūkst. MWh (2024 m. 156,7 tūkst. MWh) šilumos energijos. Šilumos termofikaciniu vandeniu 2025 metais patiekta į tinklą 117,4 tūkst. MWh, lyginant su 2024 metais (118,9 tūkst. MWh) mažiau 1,5 tūkst. MWh. Garu 2025 metais patiekta į tinklą 52,2 tūkst. MWh, t. y. 14,4 tūkst. MWh daugiau nei 2024 metais dėl UAB „Rokiškio pieno gamyba“ didesnio garų

suvartojimo. Šiluma termofikaciniu vandeniu sudarė 69 proc., garu – 31 proc. visos patiektos į tinklą šilumos. 2025 m. šilumos perdavimo nuostoliai sudarė 24,0 tūkst. MWh.



2025 m. Bendrovės naudotas kuras šilumos gamybai: biokuras 94 proc., gamtinės dujos 6 proc.



Naudingas šilumos pardavimas padidėjo 11,7 tūkst. MWh arba 8,7 proc. 2025 m. parduota 145,6 tūkst. MWh (2024 m. 133,9 tūkst. MWh) šilumos energijos. Pardavimai gyventojams termofikaciniu vandeniu sudarė 70,7 tūkst. MWh arba 48,5 proc., kitiems vartotojams termofikaciniu vandeniu 25,3 tūkst. MWh arba 17,4 proc., vartotojams garu 49,6 tūkst. MWh arba 34,1 proc.

Bendrovė tiekia karštą vandenį Utenos miesto vartotojams. 2025 m. vartotojams parduota 185,0 tūkst. m³ karšto vandens. Karšto vandens pardavimas 2025 m. palyginus su 2024 m. padidėjo 1 proc. arba 1,7 tūkst. m³ (2024 m. 183,3 tūkst. m³). Vandens netekčių daugiabučių namų tinkluose 2025 m. nepatirta,

2024 m. netekčių patirta 2,1 tūkst. m³ arba 1,1 proc. Šios netektys patiriamos daugiabučių gyvenamųjų namų karšto vandens sistemose, dėl vartotojų deklaruoto ir paruošto karšto vandens kiekių skirtumo. Dėl karšto vandens rodmenų kontrolės, reguliariai metrologiškai tikrinamų vandens apskaitos prietaisų, karšto vandens netektys jau daugiau nei keletą metų neviršija 3 procentų. Pagal Karšto vandens kainos nustatymo metodiką, vandens netektis iki 3 procentų Valstybinė energetikos reguliavimo taryba įvertina nustatant karšto vandens kainą.

Bendrovė keičia/įrengia vandens apskaitos prietaisus daugiabučių namų butuose, pagal kuriuos daugiabučių namų vartotojai atsiskaito už karštą vandenį ir nuotekas su Bendrove. Visuose butuose įrengti karšto vandens apskaitos prietaisai. 2025 m. pabaigai karšto vandens vartotojų butuose, negyvenamosios paskirties patalpose sumontuota 14300 karšto vandens skaitiklių, pagal kurių rodmenis atsiskaitoma už suvartotą karštą vandenį. Dėl metrologinės patikros atlikimo ar skaitiklių gedimo 2025 m. pakeisti 1,5 tūkst. vnt. karšto vandens skaitiklių. Vadovaujantis teisės aktais, nuo 2018 m. gegužės mėnesio karšto vandens skaitiklių metrologinė patikra atliekama kas 6 metai.

2025 metais Bendrovė gamino elektros energiją termofikacinėje elektrinėje. Termofikacinėje elektrinėje pagaminta elektros energija naudojama savoms reikmėms bei vykdomi pardavimai. 2025 m. elektros energijos pagaminta 12 882 MWh, lyginant su 2024 m. (12 065 MWh) pagamintos elektros energijos kiekis padidėjo 817 MWh arba 6,8 proc. 2025 m. parduota į tinklą elektros energijos 10 168 MWh (2024 m. parduota 9 673 MWh), savoms reikmėms sunaudota (šilumai ir elektrai gaminti, elektromobiliui įkrauti) 2 714 MWh (2024 m. – 2 392 MWh). 2025 metais elektros energijos gamybai buvo naudotas biokuras.

ŠILUMOS KAINA

2025 m. sausio mėn. šilumos kaina perskaičiuota taikant šilumos kainos dedamąsias, nustatytas Valstybinės energetikos reguliavimo tarybos 2023 m. gruodžio 18 d. nutarimu Nr. O3E-1828 „Dėl UAB „Utenos šilumos tinklai“ šilumos gamybos ir (ar) tiekimo pajamų lygio pirmiesiems šilumos gamybos ir (ar) tiekimo pajamų bazinio lygio galiojimo metams vienašališko nustatymo“, nuo 2025 m. vasario mėn. šilumos kainos kas mėnesį perskaičiuojamos taikant šilumos kainas, nustatytas Utenos rajono savivaldybės tarybos 2024 m. spalio 24 d. sprendimu Nr. TS - 321 „Dėl UAB „Utenos šilumos tinklai“ šilumos gamybos ir (ar) tiekimo pajamų lygio antriesiems šilumos gamybos ir (ar) tiekimo pajamų bazinio lygio galiojimo metams nustatymo“. 2025 m. sausio mėn. šilumos kainoje buvo taikoma papildoma dedamoji, šilumos kainą mažinanti 0,89 ct/kWh (papildomai uždirbtos pajamos, susidariusios dėl faktinių ir į šilumos kainą įskaičiuotų kuro kainų skirtumo, papildomai gautos pajamos dėl kogeneracinėje jėgainėje gauto pelno (nuostolių) rizikos koeficiento įtakos ir t. t., paskirstytos bazinei šilumos realizacijai). Šilumos kainose nuo 2025 m. vasario mėn. buvo taikoma papildoma dedamoji, šilumos kainą mažinanti 0,07 ct/kWh (papildomai patirtos sąnaudos, susidariusios dėl faktinių ir į šilumos kainą įskaičiuotų kuro kainų skirtumo, papildomai gautos pajamos dėl elektros energijos technologinėms reikmėms įsigyti neatitikties ir t. t., paskirstytos bazinei šilumos realizacijai).

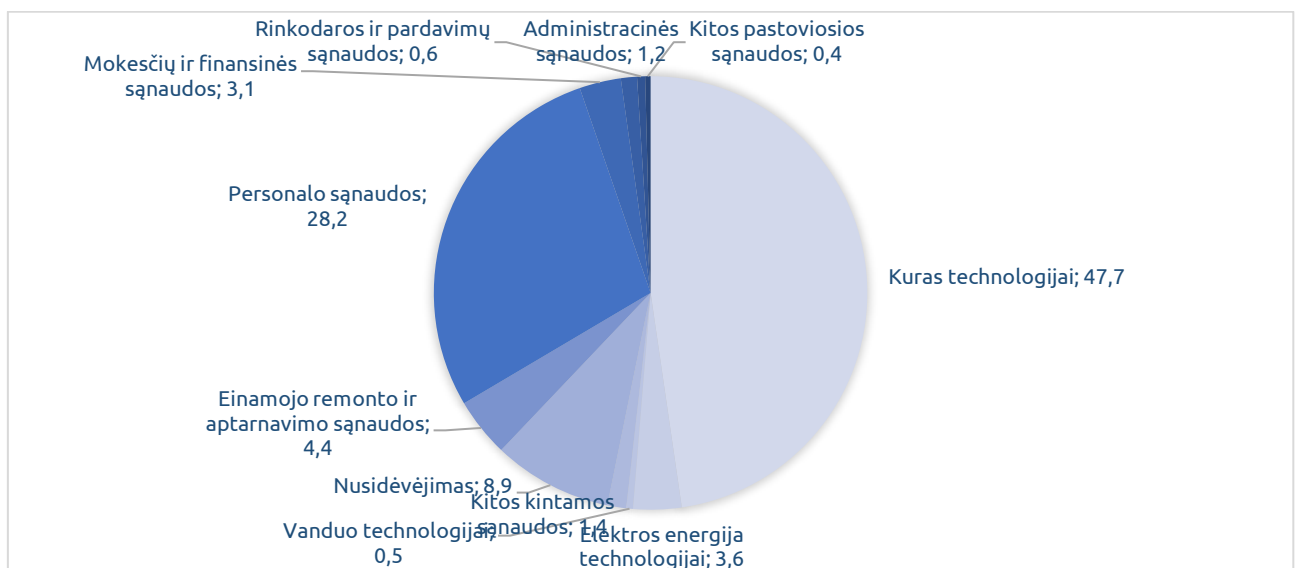
Per 2025 metus Bendrovės grąžinta vartotojams suma sudaro 197,6 tūkst. Eur (2024 m. 642,2 tūkst. Eur).

Lyginant su 2024 m. (5,59 ct/kWh) vidutinė šilumos kaina 2025 m. (5,65 ct/kWh) padidėjo 1,1 proc. Šilumos kainą didino nuo 2025 m. vasario mėn. taikoma mažesnė papildoma šilumos kainos dedamoji dalis, mažinanti šilumos kainą - 0,07 ct/kWh ir koreguota didesnė pastovioji šilumos kainos dedamoji dalis.

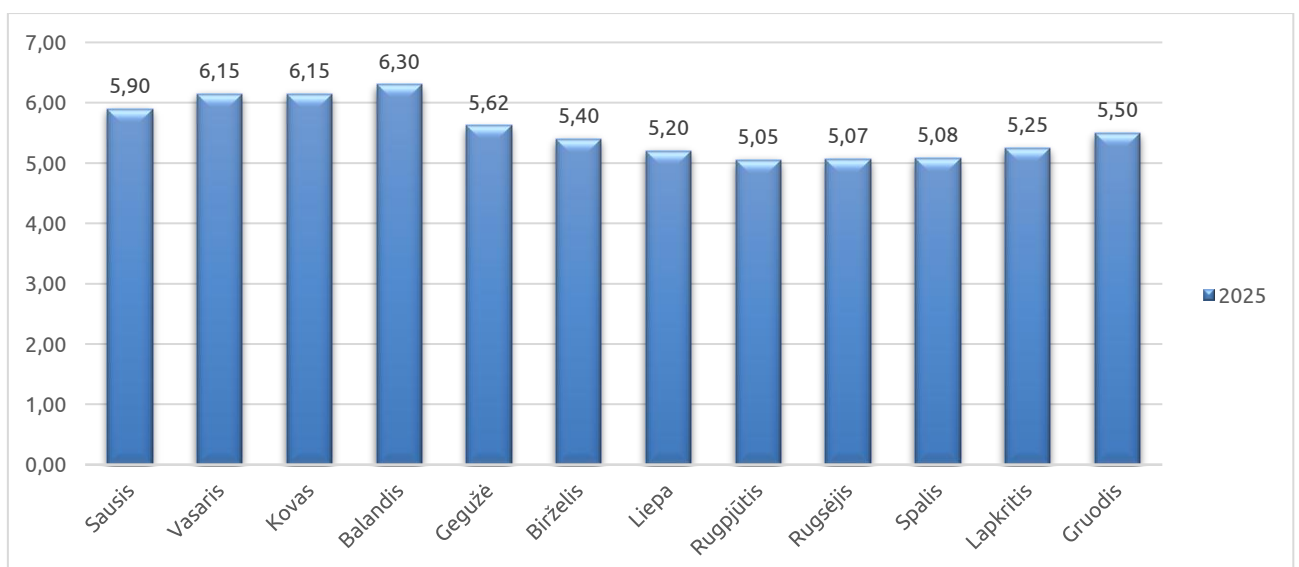
2025 m. reguliuojamos veiklos šilumos tiekimo sąnaudos pagal neaudituoją Reguliavimo apskaitos sistemos (toliau - RAS) apskaitą sudarė 6 160,2 tūkst. Eur, lyginant su 2024 metais (6 434,6 tūkst. Eur) sumažėjo 274,4 tūkst. Eur arba 4,3 proc.

2025 m. šilumos tiekimo sąnaudų struktūra %

2025 m. didžiausią dalį šilumos tiekimo veiklos savikainoje 47,7 proc. sudaro kuras technologijai (2024 m. sąnaudos kurui sudarė 49,8 proc.).



Šilumos kainos kitimas ct/kWh be PVM



Lyginant su 2024 m. vidutinė šilumos kaina 2025 m. padidėjo 1,1 proc. Per 2025 metus (lyginant 2025 m. sausio mėn. šilumos kainą su 2025 m. gruodžio mėn.) šilumos kaina sumažėjo 6,8 proc. arba 0,40 ct/kWh. Pagrindinė šilumos kainos pokyčio priežastis kuro kainų, taikytų šilumos kainos skaičiavimuose sumažėjimas (2025 m. sausio mėn. šilumos kainos skaičiavimuose taikyta vidutinė svertinė kuro kaina 28,67 Eur/MWh, 2025 m. gruodžio mėn. – 19,53 Eur/MWh).


INVESTICIJOS

2025 metais Bendrovė iš nuosavų lėšų įsigijo ir modernizavo ilgalaikio turto iš viso už 979,4 tūkst. Eur (2024 metais už 552,2 tūkst. Eur).

Bendrovė 2025 m. atnaujino (modernizavo) turto už 550,1 tūkst. Eur, kuris pagerino šio turto naudingąsias savybes ir pailgino tarnavimo laiką. Šilumos trasų modernizavimo darbams buvo skirta 471,1 tūkst. Eur. Atnaujintos šilumos trasos skirtingose miesto zonose, siekiant sumažinti šilumos nuostolius ir užtikrinti patikimą šilumos tiekimą vartotojams. Be to buvo įgyvendinti technologinių įrenginių atnaujinimo darbai: už 45,6 tūkst. Eur atnaujintas garo katilas Nr.3 su 10 MW našumo pakura, pritaikyta kūrenti biokurą (atliktas pakuros mūro atnaujinimas), už 29,4 tūkst. Eur modernizuotas dūmtraukis (atliktas dūmų kanalo atnaujinimas), 4 tūkst. Eur skirta Taikos g. 63 šilumos punkto modernizavimui.

Per ataskaitinį laikotarpį Bendrovė į eksploataciją įvedė naujo materialaus ilgalaikio turto iš viso už 312 tūkst. Eur.

Už 133,5 tūkst. Eur prijungti nauji įvadai, nutiestos naujos šiluminės trasos į pastatus Ateities g. Nr. 4, 6, 7, 8, 9, 10 ir į pastatus Dariaus ir Girėno g. 12 ir 14 prieigose.



Už 135,1 tūkst. Eur Bendrovė įsigijo dyzelinį generatorių 600 kW, kuris leis užtikrinti svarbiausių technologinių procesų veikimą elektros energijos tiekimo sutrikimų atveju.

Taip pat atnaujino apskaitos ir matavimo įrangą – įsigijo šilumos skaitiklių už 16,1 tūkst. Eur, kurie prisidės prie tikslesnės šilumos apskaitos ir efektyvesnės energijos vartojimo kontrolės. Bendrovės veiklos poreikiams užtikrinti įsigijo kuro kolonėlę už 0,6 tūkst. Eur, už 4,7 tūkst. Eur – įvairių įrankių, reikalingų kasdienei techninei priežiūrai ir remonto darbams vykdyti. Siekiant užtikrinti sklandžią Bendrovės veiklą, darbuotojų darbo efektyvumą ir operatyvią komunikaciją, Bendrovė investavo 22 tūkst. Eur į informacinių technologijų (kompiuterinės įrangos) ir ryšio priemonių (mobilųjų telefonų) atnaujinimą.

2025 metais Bendrovė investavo ir į nematerialiojo ilgalaikio turto plėtrą, kad būtų tinkamai pasirengta ateities investicijoms. Per ataskaitinį laikotarpį į eksploataciją įvedė nematerialiojo ilgalaikio turto už 117,3 tūkst. Eur.

Bendrovė parengė miesto šilumos ūkio specialųjį planą, kurio vertė 15 tūkst. Eur. Šis planas sudaro pagrindą ilgalaikiam miesto šilumos ūkio vystymui. Taip pat buvo įsigyta atsinaujinančių energijos šaltinių gamybos sistemos su akumuliacinėmis talpomis galimybių studija už 102,3 tūkst. Eur, suteiksianti pagrindą sprendimų priėmimui dėl atsinaujinančių energijos šaltinių diegimo ateityje.

Bendrovė 2024 m. lapkričio mėn. pateikė paraišką Lietuvos Respublikos aplinkos ministerijos Aplinkos projektų valdymo agentūrai (toliau – APVA) projekto „Elektrostatinio filtro garo katilui Nr. 3 įrengimas“ finansavimui gauti pagal 2022-2030 metų plėtros programos valdytojos Lietuvos Respublikos aplinkos ministerijos aplinkos apsaugos ir klimato kaitos valdymo plėtros programos pažangos priemonę Nr. 02-001-06-11-01 „Stiprinti neigiamo poveikio aplinkai prevenciją ir valdymą“. APVA įvertino Bendrovės 2024 m. lapkričio mėn. pateiktą paraišką projektui „Elektrostatinio filtro garo katilui Nr. 3 įrengimas“ ir skyrė finansavimą 240 tūkst. Eur elektrostatinio filtro įrengimui.

2025 metais projektas buvo dalinai įgyvendintas – Utenos rajoninėje katilinėje sumontuotas elektrostatinis filtras, integruotas į esamą garo katilo Nr. 3 dūmų valymo sistemą ir pradėtas eksploatuoti pagal paskirtį. Projekto darbai vykdyti vadovaujantis patvirtinta technine specifikacija ir pasirašyta statybos rangos sutartimi. Montavimo, prijungimo ir paleidimo darbai atlikti laikantis galiojančių aplinkosaugos, technologinių ir darbų saugos reikalavimų. Ataskaitiniu laikotarpiu rangovas užbaigė pagrindinius statybos ir įrengimo darbus, šiuo metu vykdomi elektrostatinio filtro techninės priežiūros darbai. Projektas įgyvendintas laikantis APVA finansavimo sutarties sąlygų. Po techninio projekto įgyvendinimo ir įrenginio įvedimo į eksploataciją Bendrovė planuoja teikti APVA mokėjimo prašymą dėl pirmosios finansavimo dalies išmokėjimo. Nuo įrenginio įvedimo į eksploataciją pradėtas 12 mėnesių trukmės aplinkosauginio efekto stebėsenos laikotarpis. Pasibaigus stebėsenos laikotarpiui, Bendrovė taip pat kreipsis į APVA su galutine projekto veiklos ataskaita dėl antrosios finansavimo dalies išmokėjimo, pagrįsdama faktiškai pasiektą aplinkosauginį efektą.



Bendrovė 2025 m. vasario mėn. pateikė paraišką UAB ILTE pagal skatinamąją finansinę priemonę „Paskolos šilumos tiekėjams ir gamintojams“ projektui „Didelio naudingumo biokuro katilo įrengimas UAB „Utenos šilumos tinklai“ (toliau – Projektas) finansuoti. Projekto vertė – 2 905 tūkst. Eur. UAB ILTE 2025 m. rugpjūčio 11 d. sprendimu Nr. KKL1-52-01 Projektui skyrė 688,75 tūkst. Eur dotaciją ir 1 515,25 tūkst. Eur lengvatinę paskolą su 2 proc. metine palūkanų norma pagal finansinę priemonę „Paskolos šilumos tiekėjams ir gamintojams“.

2025 metais buvo pradėtas aktyvus Projekto įgyvendinimas. Parengus techninę dokumentaciją ir įvykdžius rangos darbų pirkimo procedūras, buvo pasirašyta rangos sutartis ir pradėti didelio naudingumo biokuro katilo įrengimo darbai. Projekto įgyvendinimo metu buvo demontuotas techniškai nusidėvėjęs esamas biokuro katilas, o jo vietoje pradėtas naujo, efektyvesnio įrenginio montavimas. Įgyvendinant Projektą buvo vykdomi parengiamieji darbai, katilinės technologinės dalies pertvarkymas, pagrindinės biokuro katilo įrangos gamyba ir tiekimas bei susijusių inžinerinių sistemų montavimo darbai.

2025 m. pabaigoje didžioji dalis technologinės įrangos buvo pristatyta į statybos vietą, atlikti pagrindiniai montavimo darbai, įrengtos katilo pagalbinės sistemos, kuro tiekimo ir pelenų šalinimo įranga, pradėti automatizavimo ir valdymo sistemų diegimo darbai. Projekto įgyvendinimas vyko laikantis patvirtinto techninio projekto, galiojančių teisės aktų bei finansavimo sutarties sąlygų.

Baigiamieji Projekto darbai bus tęsiami 2026 metais. Projekto įgyvendinimo pabaigoje numatoma pasiekti suplanuotus techninius ir ekonominius rodiklius, užtikrinančius didesnę šilumos gamybos

efektyvumą, didesnę atsinaujinančių energijos išteklių dalį bendrovės kuro balanse bei mažesnę poveikį aplinkai.

Ataskaitinio laikotarpio pabaigoje Projektas buvo įgyvendintas apie 95 proc., o likę darbai numatyti užbaigti 2026 metais. Projektas finansuojamas derinant bendrovės nuosavas lėšas ir UAB ILTE suteiktą finansavimą.



Bendrovė 2025 m. vasario mėn. pateikė paraišką UAB ILTE pagal skatinamąją finansinę priemonę „Paskolos šilumos tiekėjams ir gamintojams“ projektui „Nuotolinio atsiskaitomųjų (įvadinųjų) šilumos apskaitos prietaisų nuskaitymo sistemos projektavimas ir įdiegimas“ (toliau – Projektas) finansuoti. Projekto vertė – 313 tūkst. Eur. UAB ILTE 2025 m. gruodžio 8 d. sprendimu Nr. KKL1-87-02 Projektui skyrė 62,6 tūkst. Eur dotaciją ir 156,5 tūkst. Eur lengvatinę paskolą su 2 proc. metine palūkanų norma pagal finansinę priemonę „Paskolos šilumos tiekėjams ir gamintojams“.

Dėl užsitęsusių viešųjų pirkimų procedūrų ir anksčiau neįvykusių nesėkmingų pirkimų, Projekto rangos sutartis buvo pasirašyta tik 2026 m. sausio 15 d.

Pagal sudarytą rangos sutartį Projektą numatyta įgyvendinti per 7 mėnesius nuo sutarties įsigaliojimo datos. Užbaigus Projektą, bus sudarytos sąlygos automatizuotam šilumos apskaitos prietaisų duomenų nuskaitymui, efektyvesnei šilumos vartojimo kontrolei, operatyvesniam gedimų ir nuotėkių nustatymui, taip pat tikslesniam ir savalaikiam sąskaitų vartotojams parengimui. Projektas finansuojamas derinant bendrovės nuosavas lėšas ir UAB ILTE suteiktą finansavimą.

APLINKOSAUGINĖ VEIKLA

Bendrovė vykdydama veiklą bei vadovaudamasi aplinkosaugą reglamentuojančių teisės aktų reikalavimais, nuolat didina šilumos energijos gamybos ir tiekimo efektyvumą, atsinaujinančių energijos

išteklų naudojimą, taiko taršos prevencijos priemones, prisideda prie aplinkos taršos ir poveikio klimato kaitai mažinimo.

Mažinant šilumos tiekimo nuostolius Bendrovės eksploatuojamose centralizuoto šilumos tiekimo sistemose, 2025 m. buvo atliktos šilumos trasų rekonstrukcijos, kurių metu senos susidėvėjusios trasos pakeistos naujomis. Rekonstravus tinklus ir sumažinus šilumos tiekimo nuostolius, taip pat sumažėja gaminamos šilumos kiekis ir aplinkos tarša iš katilinės.

Mažinant aplinkos taršą Bendrovė 2026 m. sausio mėnesį baigė įgyvendinti projektą „Elektrostatinio filtro garo katilui Nr. 3 Utenos katilinėje įrengimas“ su parama pagal 2022-2030 metų plėtros programos valdytojos Lietuvos Respublikos aplinkos ministerijos aplinkos apsaugos ir klimato kaitos valdymo plėtros programos pažangos priemonę Nr. 02-001-06-11-01 „Stiprinti neigiamo poveikio aplinkai prevenciją ir valdymą“.

Bendrovės katilinėse išmetamo CO₂ kiekis 2025 m. lyginant su 2024 m. padidėjo 1126 t (nuo 1287 t iki 2413 t) dėl padidėjusio gamtinėmis dujomis pagaminto šilumos kiekio. 2025 metais iškastinio kuro naudojimas padidėjo dėl nuo 2002 metų eksploatuoto 8 MW biokuro katilo rekonstrukcijos. Jo keitimo metu buvo montuojamas didesnio efektyvumo, to paties galingumo biokurą deginantis garo katilas, todėl šilumos gamybai buvo sunaudota daugiau gamtinių dujų. Planuojama 2026 m. baigti rekonstruoti susidėvėjusį 8 MW biokurą naudojančią garo katilą, rekonstruojant pakurą, katilą ir kitus katilo įrenginius, papildomai sumontuojant elektrostatinį filtrą su didesniu nei 90 proc. kietų dalelių sugaudymo efektyvumu. Iki 2030 m. UAB „Utenos šilumos tinklai“ planuoja investuoti į aplinkos taršos priemones mažinant kietų dalelių išmetimus į aplinką, neviršijant leidžiamų taršos normų kaip to reikalauja Lietuvos Respublikos teisės aktai. 2025 m. mokesčiai už aplinkos taršą deginant kurą Bendrovės katilinėse sudarė 2,4 tūkst. Eur, lyginamasis aplinkos taršos mokestis 1 MWh pagamintos šilumos sudarė 0,014 CO₂/MWh.

Vykdamas Bendrovei išduoto taršos integruoto leidimo reikalavimus išmetamiems į aplinką teršalams, kas penkeri metai vykdoma į atmosferą išmetamų teršalų inventorizacija. Pagal sudarytą paslaugų teikimo sutartį kartą į ketvirtį matuojami išmetami į atmosferą teršalai, kurą deginančiuose katiluose ir jų pakurose, vykdoma nuolatinė degimo kontrolė palaikant optimalų deguonies kiekį degimo produktuose. Pastoviai atliekama išleidžiamų į aplinką nuotekų taršos kontrolė, atnaujinami nuotekų valymo įrenginiai.

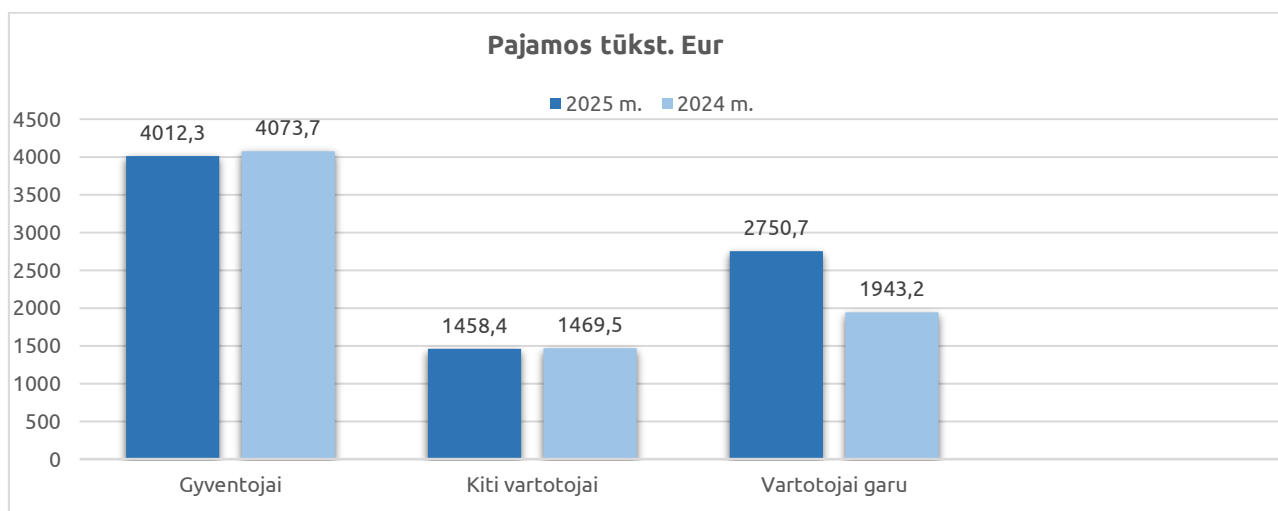
Bendrovėje organizuotas veikloje susidarantių atliekų surinkimas, rūšiavimas ir perdavimas pagal sudarytas paslaugų teikimo sutartis atliekų tvarkytojams, turintiems teisę tvarkyti tokias atliekas.

FINANSINIAI REZULTATAI

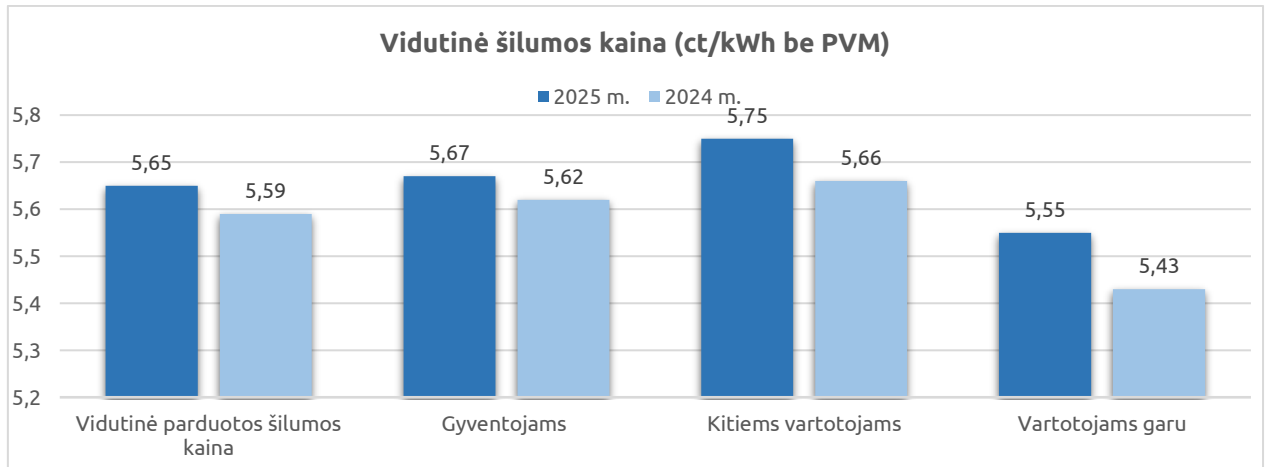
2025 m. UAB „Utenos šilumos tinklai“ pajamos palyginti su 2024 m. padidėjo 890,2 tūkst. Eur arba 9,9 proc. 2025 metais gauta 9 845,1 tūkst. Eur pajamų (2024 m. 8 954,9 tūkst. Eur). 8 221,4 tūkst. Eur arba 83,5 proc. pajamų sudaro pajamos už realizuotą šilumos energiją garu ir termofikaciniu vandeniu, 588,2 tūkst. Eur arba 6,0 proc. pajamų sudaro pajamos iš karšto vandens pardavimo, 70,3 tūkst. Eur arba 0,7 proc. pajamų sudaro pajamos už karšto vandens apskaitos prietaisų aptarnavimą, 13,9 tūkst. Eur arba 0,1 proc. pajamų sudaro pajamos už kondensato ir termofikacinio vandens pardavimą, 951,3 tūkst. Eur arba 9,7 proc. pajamų sudaro pajamos už elektros energijos pardavimą.

Pajamos už parduotą šilumos energiją termofikaciniu vandeniu ir garu pagal vartotojus ir šilumos kainos:

	Vartotojų grupės	Mato vnt.	2025 metai	2024 metai	pokytis
1.	Parduota šilumos garu ir termofikaciniu vandeniu	tūkst. MWh	145,6	133,9	+ 8,7 %
2.	Pajamos garu ir termofikaciniu vandeniu iš viso:	tūkst. Eur	8221,4	7486,4	+ 9,8 %
2.1.	iš gyventojų	tūkst. Eur	4012,3	4073,7	- 1,5 %
2.2.	iš kitų vartotojų	tūkst. Eur	1458,4	1469,5	- 0,8 %
2.3.	iš vartotojų garu	tūkst. Eur	2750,7	1943,2	+ 41,6 %
3.	Vidutinė šilumos kaina	ct / kWh	5,65	5,59	+ 1,1 %
3.1.	gyventojams	ct / kWh	5,67	5,62	+ 0,9 %
3.2.	kitiems vartotojams	ct / kWh	5,75	5,66	+ 1,6 %
3.3.	vartotojams garu	ct / kWh	5,55	5,43	+ 2,2 %



2025 m. pajamų už šilumos energiją termofikaciniu vandeniu ir garu gauta 9,8 proc. daugiau nei 2024 m. dėl didesnės šilumos kainos ir didesnio garų suvartojimo. Pagal vartotojų grupes pajamos iš gyventojų sumažėjo 1,5 proc., pajamos iš kitų vartotojų sumažėjo 0,8 proc., pajamos iš vartotojų garu padidėjo 41,6 proc. Lyginant su 2024 metais vidutinė šilumos kaina 2025 metais buvo 1,1 proc. didesnė (gyventojams šilumos kaina padidėjo 0,9 proc., kitiems vartotojams šilumos kaina padidėjo 1,6 proc., vartotojams garu padidėjo 2,2 proc.), sumažėjo realizuotas šilumos kiekis gyventojams ir kitiems vartotojams 2,5 tūkst. MWh (2025 m. vidutinė šildymo sezono temperatūra +3,2 °C, lyginant su 2024 m. vidutine šildymo sezono temperatūra +3,0 °C, + 0,2°C laipsnio aukštesnė, 2024/2025 m. šildymo sezonas, lyginant su 2023/2024 m. šildymo sezonu, buvo trumpesnis 6 dienomis), padidėjo realizuotas šilumos kiekis vartotojams garu 14,2 tūkst. MWh.



2025 m. gautos pajamos iš elektros energijos pardavimo – 951,3 tūkst. Eur, t. y. 103,8 tūkst. Eur arba 12,3 proc. daugiau negu 2024 m. (847,5 tūkst. Eur). Elektros vidutinė pardavimo kaina 2025 m. 9,4 ct/kWh (2024 m. 8,8 ct/kWh), nuo 2023 m. rugpjūčio 1 d. Bendrovė elektros energiją parduoda rinkoje. Bendrovė daugiau pajamų iš elektros energijos pardavimo gavo dėl didesnės elektros energijos pardavimo kainos. 2025 m. elektros pardavimo kaina, lyginant su 2024 m. padidėjo 0,6 ct/kWh arba 6,8 proc. 2025 m. parduota 10 168 MWh elektros energijos, t. y. 495 MWh daugiau lyginant su 2024 m. (2024 m. 9 673 MWh).

Kitos veiklos pajamos sudarė 235,5 tūkst. Eur (2024 m. 513,2 tūkst. Eur), tai nuomos pajamos, atsargų pardavimo pajamos, pajamos iš apyvartinių taršos leidimų pardavimo, beviltiškų skolų ir kt. Ataskaitiniais metais Bendrovė pardavė apyvartinius taršos leidimus (toliau - ATL) už praėjusius laikotarpius ir gavo 154,0 tūkst. Eur pajamų, 1 ATL pardavimo kaina 77 Eur, pardavė 2,0 tūkst. vnt. ATL.

Pajamos iš finansinės - investicinės veiklos per 2025 m. sudarė 84,6 tūkst. Eur (2024 m. 120,6 tūkst. Eur). Tai palūkanų už indėlius ir palūkanų už sąskaitas bankuose pajamos, baudos ir delspinigiai už pradelstas vartotojų skolas ir teismo procesinių palūkanų pajamos.

Bendrovės teikiamų paslaugų ir produktų pardavimo savikaina 2025 m. sudarė 7 239,4 tūkst. Eur. Lyginant su 2024 m. savikaina (7 342,2 tūkst. Eur) sumažėjo 102,8 tūkst. Eur (sumažėjo elektros energijos technologinėms reikmėms sąnaudos 36,7 tūkst. Eur, komunalinių paslaugų sąnaudos 0,8 tūkst. Eur, nusidėvėjimo sąnaudos 259,9 tūkst. Eur, transporto priemonių sąnaudos 5,8 tūkst. Eur, padidėjo kuro sąnaudos 81,3 tūkst. Eur, vandens sąnaudos technologinėms reikmėms 8,9 tūkst. Eur, kitos kintamos 23,3 tūkst. Eur, einamojo remonto sąnaudos 48,9 tūkst. Eur, kitos įrengimų priežiūros ir aptarnavimo sąnaudos 13,9 tūkst. Eur, personalo sąnaudos 24,1 tūkst. Eur). 2025 m. pardavimo, bendrosios ir administracinės sąnaudos – 1 885,2 tūkst. Eur, lyginant su 2024 m. 51,4 tūkst. Eur didesnės (padidėjo komisinis mokestis už pinigų surinkimą 1,5 tūkst. Eur, turto remonto ir eksploatacijos sąnaudos 3,7 tūkst. Eur, darbuotojų darbo užmokesčio ir su juo susijusios sąnaudos 44,9 tūkst. Eur, veiklos mokesčių sąnaudos 22,3 tūkst. Eur, kitos bendrosios ir administracinės sąnaudos 12,3 tūkst. Eur, sumažėjo sąskaitų išrašymo, vartotojų informavimo sąnaudos 0,2 tūkst. Eur, išmokų tretiesiems asmenims sąnaudos 27,2 tūkst. Eur, draudimo sąnaudos 0,7 tūkst. Eur, ilgalaikio turto nusidėvėjimo ir amortizacijos sąnaudos 5,2 tūkst. Eur).

Kitos veiklos sąnaudos 2025 m. – 25,7 tūkst. Eur (2024 m. 37,6 tūkst. Eur).

Bendrovė 2025 m. dirbo pelningai. 2025 metais Bendrovės pelnas prieš apmokestinimą – 1 014,8 tūkst. Eur. 2025 metais Bendrovė priskaitė 173,3 tūkst. Eur pelno mokesčio. Grynasis ataskaitinis pelnas – 841,5 tūkst. Eur.

2025 m. ir 2024 m. Bendrovės finansinės būklės rodikliai

Pavadinimas	Mato vnt.	2025	2024
Nuosavybės grąža (ROE)			
Nuosavybės grąža (ROE) = (Grynasis pelnas / Nuosavas kapitalas)*100	proc.	4,7	1,8
Bendrasis pelningumas			
Bendrasis pelningumas = (pardavimo pajamos-pardavimo savikaina / pardavimo pajamos)*100	proc.	26,5	18,0
Įsiskolinimų koeficientas			
Įsiskolinimo koeficientas = Įsipareigojimai / Turtas	koef.	0,06	0,05
Turto pelningumas (ROA)			
Turto pelningumas (ROA) = (Grynasis pelnas / Turtas)*100	proc.	3,88	1,5

VARTOTOJŲ ĮSISKOLINIMAS UŽ ŠILUMOS ENERGIJĄ

Vartotojų įsiskolinimas už šilumą ir karštą vandenį (be 2025 m. gruodžio mėn. priskaitymo) 2025 m. gruodžio 31 d. sudarė 278,5 tūkst. Eur (2024 m. pabaigai – 171,2 tūkst. Eur). Skolos didėjimą lėmė vartotojų pavėluoti atsiskaitymai: vartotojo garu - 76,4 tūkst. Eur (sumokėjo 2026 m. sausio mėn.), viešųjų įstaigų 23,4 tūkst. Eur, kitų įmonių 2,1 tūkst. Eur, gyventojų 5,4 tūkst. Eur.

Siekiant kuo greičiau susigrąžinti skolas, Bendrovė naudoja visas teisės aktais leidžiamas skolų administravimo priemonės: prevencines ikiteisminio išieškojimo priemones ir teisminį išieškojimą. Apie susidariusį įsiskolinimą pirmiausia pranešama vartotojui sąskaitose ir atskirais įspėjimais. Skolininkui reaguojant į įspėjimus, aptariamoms skoloms grąžinimo galimybės bei pasirašoma skolos grąžinimo sutartis. Skolininkui į įspėjimus nereaguojant ir taikytoms ikiteisminėms priemonėms nedavus rezultato, vykdomas teisminis išieškojimas, kreipiamasi į teismą, o gavus sprendimą, su vykdomuoju dokumentu į antstolį priverstinio išieškojimo vykdymui. Nuo 2023 m. rugpjūčio mėn. Bendrovė papildomai naudoja skolų išieškojimo įmonės paslaugomis.

2025 m. teismui buvo pateikti 88 pareiškimai ir ieškiniai dėl 25,9 tūkst. Eur priteisimo. Antstoliams pateikta 39 vykdomųjų dokumentų 12,9 tūkst. Eur sumai. Dalis skolininkų visą skolą ar dalį skolos susimoka pradėjęs teisminį procesą arba prieš pateikiant vykdomąjį dokumentą priverstiniam išieškojimui. 2025 m. antstoliai išieškojo 20,4 tūkst. Eur skolų. Išieškotos skolos bei vykdomųjų dokumentų grąžinimas yra tęstinis ir pirmiausiai išieškojimas vykdomas už ankstesniais metais pateiktus vykdomuosius dokumentus.

PERSONALAS IR DARBO UŽMOKESTIS

2025 metų pabaigoje Bendrovėje dirbo 65 darbuotojai, iš kurių 3 buvo vaiko priežiūros atostogose, taigi faktiškai dirbo 62 darbuotojai (dviem darbuotojais mažiau, lyginant su faktiškai dirbusiais 2024 metų pabaigoje). Darbininkai sudarė 64,5 proc. visų darbuotojų, vadovai ir specialistai – 35,5 proc. Bendrovėje

dirba didelę patirtį turintys žmonės. 73 proc. visų darbuotojų Bendrovėje dirba 10 metų ir daugiau. Vidutinis darbuotojų darbo stažas Bendrovėje – 19 metų. Ilgiausią darbo stažą turi darbuotojas, įmonėje dirbantis 43 metus (nuo 1982 metų). Bendrovės darbuotojų vidutinis amžius 53 metai (jauniausiam darbuotojui yra 29 metai, o vyriausiam – 69 metai).

Bendrovėje veikia profesinė sąjunga. Bendrovės administracija ir profesinės sąjungos atstovai glaudžiai bendradarbiauja sprenddami saugos ir sveikatos, darbo apmokėjimo, socialinius bei kitus aktualius darbuotojams klausimus.

Bendradarbiaujant su profesine sąjunga, nuo 2025 m. liepos 1 dienos Bendrovėje buvo peržiūrėtas darbo laiko organizavimas. Optimizavus pietų pertraukos trukmę ir šiek tiek pailginus darbo laiką pirmadieniais–ketvirtadieniais, sutrumpinta darbo diena penktadieniais. Darbo laiko organizavimo pakeitimai prisidėjo prie geresnio darbo ir asmeninio laiko derinimo, darbuotojų pasitenkinimo darbu ir motyvacijos.

Visiems Bendrovės darbuotojams galioja 2018 m. gruodžio 31 dieną pasirašyta kolektyvinė sutartis, kurioje numatyti šalių įsipareigojimai, darbo organizavimo, darbo apmokėjimo, darbuotojų mokymo ir kvalifikacijos kėlimo klausimai, darbuotojų saugos ir sveikatos priemonės, socialinės garantijos darbuotojams bei profesinės sąjungos veiklos garantijos. Bendrovės darbuotojams suteikiamos visos socialinės garantijos, nustatytos pagal Lietuvos Respublikos darbo kodeksą, kitus su darbo teise susijusius įstatymus bei teisės aktus. Atsiradus prieštaravimams tarp Lietuvos Respublikos teisės aktų ir kolektyvinės sutarties nuostatų, taikoma darbuotojams naudingesnė norma.

Bendrovė laikosi Bendrojo duomenų apsaugos reglamento ir Lietuvos Respublikos teisės aktų reikalavimų dėl asmens duomenų apsaugos. 2025 m. Bendrovėje nebuvo nustatyta duomenų nutekėjimo, nebuvo asmens skundų dėl jų tvarkomų asmens duomenų.

Bendrovėje sudaryta korupcijos prevencijos kontrolės komisija. Bendrovėje patvirtintas pareigybių, dėl kurių teikiamas prašymas Specialiųjų tyrimų tarnybai pateikti informaciją, sąrašas, nustatyti darbuotojai, kuriems privaloma deklaruoti privačius interesus, sudaryta galimybė pranešti apie korupcinio pobūdžio veikas, vykdomi kiti teisės aktų reikalavimai. Bendrovėje įdiegtas vidinis informacijos apie pažeidimus teikimo kanalas. 2025 m. laikotarpiu nenustatyta jokių korupcijos ar kyšininkavimo atvejų, negauta pranešimų apie galimus su korupcija susijusius pažeidimus.

Internetiniame puslapyje www.ust.lt yra skelbiamas darbuotojų skaičius ir vidutinis mėnesinis bruto darbo užmokestis (neatskaičius mokesčių) pagal darbuotojų grupes. 2025 metais vidutinis mėnesinis įmonės darbuotojų bruto darbo užmokestis sudarė 2868 Eur, lyginant su 2024 metais (2616 Eur), padidėjo 252 Eur arba 9,6 proc.

Vadovaujantis galiojančiais Lietuvos Respublikos įstatymais ir siekiant, kad Bendrovės darbuotojai būtų tinkamai pasirengę kvalifikuotai atlikti energetikos įrenginių eksploatavimo darbus bei užtikrinti šių darbų kokybę, 2025 metais darbuotojai išklausė kursus ir buvo atestuoti periodiniu atestavimu. Bendrovės vadovai ar jų įgalioti asmenys, kurie tiesiogiai vadovauja energetikos įrenginių eksploatavimo veiklai, kėlė kvalifikaciją ir tobulino gebėjimus. Tie darbuotojai, kurie tiesiogiai eksploatuoja elektros, šilumos, dujų ir naftos energetikos įrenginius pagal einamas pareigas arba faktiškai atliekamą darbą, vadovaujantis iš anksto parengtomis kvalifikacijos tobulinimo programomis, savo kvalifikaciją tobulino energetikos įmonėse arba

atitinkamose mokymo įstaigose. Administracijos darbuotojai (vadovai) 2025 metais išklausė ir buvo atestuoti pagal 23 mokymo programas, o darbininkai pagal 114 mokymo programų.

Siekiant užtikrinti saugią darbo aplinką Bendrovėje ir tai, kad ekstremalių situacijų metu darbuotojai galėtų elgtis organizuotai bei saugiai, darbuotojai dalyvavo stalo priešgaisrinės saugos, funkcinėse pirmosios pagalbos suteikimo pratybose, kurias vedė Utenos rajono Visuomenės sveikatos biuras, taip pat civilinės saugos mokymuose ir pratybose pagal galiojančių teisės aktų reikalavimus. Be to, Bendrovės teritorijoje vyko Lietuvos šaulių sąjungos organizuojamos pratybos „Juodasis Vanagas“.

VEIKLOS PLANAS 2026 METAMS

Pagaminti šiluminės energijos	162,2 tūkst. MWh
Pagaminti elektros energijos	10,2 tūkst. MWh
Parduoti centralizuotai šilumos energijos	133,1 tūkst. MWh
Parduoti elektros energijos	7,9 tūkst. MWh

2026 m. planuojama parduoti produkcijos ir suteikti paslaugų už 9 090 tūkst. Eur, Bendrovės veiklos plane yra numatyta pelninga veikla.

2026 m. numatyta investuoti 3,2 mln. Eur, iš jų: šilumos gamybos įrenginiams 1,9 mln. Eur, šilumos perdavimo įrenginiams 1,2 mln. Eur bei 0,1 mln. Eur kitoms investicijoms.

2026 m. vasario mėn. Bendrovė pasirašė paskolos sutartį su UAB ILTE pagal skatinamąją priemonę „Paskolos šilumos tiekėjams ir gamintojams“ projektui „Didelio naudingumo biokuro katilo įrengimas UAB „Utenos šilumos tinklai“, finansuojama suma 2204 tūkst. Eur, iš jų dotacijos suma – 689 tūkst. Eur, paskolos suma – 1 515 tūkst. Eur.

2026 m. vasario mėn. Bendrovė pasirašė paskolos sutartį su UAB ILTE pagal skatinamąją priemonę „Paskolos šilumos tiekėjams ir gamintojams“ projektui „Nuotolinio atsiskaitomųjų (įvadinių) šilumos apskaitos prietaisų nuskaitymo sistemos projektavimas ir įdiegimas“, finansuojama suma 219,1 tūkst. Eur, iš jų dotacijos suma – 62,6 tūkst. Eur, paskolos suma – 156,5 tūkst. Eur.

Direktorius

Darius Šinkūnas