

NEPRIKLAUSOMO AUDITORIAUS IŠVADA

UAB „Utenos šilumos tinklai“ akcininkams

Nuomonė

Mes atlikome UAB „Utenos šilumos tinklai“ (toliau – Įmonė) finansinių ataskaitų, kurias sudaro 2022 m. gruodžio 31 d. balansas ir tą dieną pasibaigusiu metų pelno (nuostolių) ataskaita, pinigų srautų ataskaita, nuosavo kapitalo pokyčių ataskaita, aiškinamasis raštas, įskaitant reikšmingų apskaitos metodų santrauką, auditą.

Mūsų nuomone pridėtos finansinės ataskaitos parodo tikrą ir teisingą vaizdą apie Įmonės 2022 m. gruodžio 31 d. finansinę padėtį ir tą dieną pasibaigusiu metų finansinius veiklos rezultatus ir pinigų srautus pagal Lietuvos Respublikos finansinės atskaitomybės standartus.

Pagrindas nuomonei pareikšti

Auditą atlikome pagal tarptautinius audito standartus (toliau – TAS). Mūsų atsakomybė pagal šiuos standartus išsamiai apibūdinta šios išvados skyriuje „Auditoriaus atsakomybė už finansinių ataskaitų auditą“. Mes esame nepriklausomi nuo Įmonės pagal Tarptautinių buhalterijų etikos standartų valdybos išleistą Buhalterijų profesionalų etikos kodeksą (toliau – TBESV kodeksas) ir Lietuvos Respublikos finansinių ataskaitų audito įstatymo reikalavimus, susijusius su auditu Lietuvoje. Mes taip pat laikomės kitų etikos reikalavimų, susijusių su Lietuvos Respublikos finansinių ataskaitų audito įstatymu ir TBESV kodeksu. Mes tikime, kad mūsų surinkti audito įrodymai yra pakankami ir tinkami mūsų nuomonei pagrįsti.

Kita informacija

Kitą informaciją sudaro informacija, pateikta Įmonės metiniame pranešime, tačiau ji neapima finansinių ataskaitų ir mūsų auditoriaus išvados apie jas. Vadovybė yra atsakinga už kitos informacijos pateikimą.

Mūsų nuomonė apie finansines ataskaitas neapima kitos informacijos ir mes nepateikiame jokios formos užtikrinimo išvados apie ją, išskyrus kaip nurodyta toliau.

Atliekant finansinių ataskaitų auditą, mūsų atsakomybė yra perskaityti kitą informaciją ir apsvarstyti, ar yra reikšmingų neatitikimų informacijai, pateiktai finansinėse ataskaitose, arba mūsų žinioms, pagrįstoms atliktu auditu, ir ar ji yra kitaip reikšmingai iškraipyta. Jeigu remdamiesi atliktu darbu pastebime reikšmingą kitos informacijos iškraipymą, mes turime atskleisti šį faktą. Mes neturime su tuo susijusių pastebėjimų.

Mes taip pat privalome įvertinti, ar Įmonės metiniame pranešime pateikta finansinė informacija atitinka tų pačių finansinių metų finansines ataskaitas bei ar metinis pranešimas buvo parengtas laikantis taikomų teisinių reikalavimų. Mūsų nuomonė pagrįsta finansinių ataskaitų audito metu atliktu darbu, visais reikšmingais atžvilgiais:

- Įmonės metiniame pranešime pateikti finansiniai duomenys atitinka tų pačių finansinių metų finansinių ataskaitų duomenis; ir

- Įmonės metinis pranešimas buvo parengtas laikantis LR įmonių atskaitomybės įstatymo reikalavimų.

Vadovybės ir už valdymą atsakingų asmenų atsakomybė už finansines ataskaitas

Vadovybė yra atsakinga už šių finansinių ataskaitų parengimą ir teisingą pateikimą pagal finansinės atskaitomybės standartus, ir tokią vidaus kontrolę, kokia, vadovybės nuomone, yra būtina finansinėms ataskaitoms parengti be reikšmingų iškraipymų dėl apgaulės ar klaidos. Rengdama finansines ataskaitas vadovybė privalo įvertinti Įmonės gebėjimą tęsti veiklą ir atskleisti (jei būtina) dalykus, susijusius su veiklos tęstinumu ir veiklos tęstinumo apskaitos principo taikymu, išskyrus tuos atvejus, kai vadovybė ketina likviduoti Įmonę ar nutraukti veiklą arba neturi kitų realių alternatyvų, tik taip pasielgti. Už valdymą atsakingi asmenys privalo prižiūrėti Įmonės finansinių ataskaitų rengimo procesą.

Auditoriaus atsakomybė už finansinių ataskaitų auditą

Mūsų tikslas yra gauti pakankamą užtikrinimą dėl to, ar finansinės ataskaitos kaip visuma nėra reikšmingai iškraipytos dėl apgaulės ar klaidos, ir išleisti auditoriaus išvadą, kurioje pateikiama mūsų nuomonė. Pakankamas užtikrinimas – tai aukšto lygio užtikrinimas, o ne garantija, kad reikšmingą iškraipymą, jeigu jis yra, visada galima nustatyti per auditą, kuris atliekamas pagal TAS. Iškraipymai, kurie gali atsirasti dėl apgaulės ar klaidos, laikomi reikšmingais, jeigu galima pagrįstai numatyti, kad atskirai ar kartu jie gali turėti didelės įtakos vartotojų ekonominiams sprendimams, priimamiems remiantis finansinėmis ataskaitomis.

Atlikdami auditą pagal TAS, viso audito metu priėmėme profesinius sprendimus ir laikėmės profesinio skepticizmo principo. Mes taip pat:

- Nustatėme ir įvertinome finansinių ataskaitų reikšmingo iškraipymo dėl apgaulės arba klaidų riziką, suplanavome ir atlikome procedūras kaip atsaką į tokią riziką ir surinkome pakankamų tinkamų audito įrodymų mūsų nuomonei pagrįsti. Reikšmingo iškraipymo dėl apgaulės neaptikimo rizika yra didesnė nei reikšmingo iškraipymo dėl klaidų neaptikimo rizika, nes apgaule gali būti sukčiavimas, klastojimas, tyčinis praleidimas, klaidingas aiškinimas arba vidaus kontrolių nepaisymas.
- Supratome su auditu susijusias vidaus kontroles, kad galėtume suplanuoti konkrečiomis aplinkybėmis tinkamas audito procedūras, o ne tam, kad galėtume pareikšti nuomonę apie Įmonės vidaus kontrolės veiksmingumą.
- Įvertinome taikomų apskaitos metodų tinkamumą ir vadovybės atliktų apskaitinių vertinimų bei su jais susijusių atskleidimų pagrįstumą.
- Padarėme išvadą dėl taikomo veiklos tęstinumo apskaitos principo tinkamumo ir dėl to, ar, remiantis surinktais įrodymais, egzistuoja su įvykiais ar sąlygomis susijęs reikšmingas neapibrėžtumas, dėl kurio gali kilti reikšmingų abejonių dėl Įmonės gebėjimo tęsti veiklą. Jeigu padarome išvadą, kad toks reikšmingas neapibrėžtumas egzistuoja, auditoriaus išvadoje privalome atkreipti dėmesį į susijusius atskleidimus finansinėse ataskaitose arba, jeigu tokių atskleidimų nepakanka, turime modifikuoti savo nuomonę. Mūsų išvados pagrįstos audito įrodymais, kuriuos surinkome iki auditoriaus išvados datos. Tačiau, būsimi įvykiai ar sąlygos gali lemti, kad Įmonė negalės toliau tęsti savo veiklos.
- Įvertinome bendrą finansinių ataskaitų pateikimą, struktūrą ir turinį, įskaitant atskleidimus, ir tai, ar finansinėse ataskaitose pateikti pagrindžiantys sandoriai ir įvykiai taip, kad atitiktų teisingo pateikimo koncepciją.

Mes, be visų kitų dalykų, privalome informuoti už valdymą atsakingus asmenis apie audito apimtį ir atlikimo laiką bei reikšmingus audito pastebėjimus, įskaitant svarbius vidaus kontrolės trūkumus, kuriuos nustatėme audito metu.

UAB „Auditorių profesinė bendrija“ vardu
Audito įmonės pažymėjimas Nr. 001367

Aldona Kabokienė
Partneris
Auditoriaus pažymėjimo Nr. 000107

Vilnius, Lietuvos Respublika
2023 m. kovo 1 d.

Uždaroji akcinė bendrovė "Utenos šilumos tinklai"

(įmonės teisinė forma, pavadinimas, kodas)

Pramonės g. 11, Utena, duomenys kaupiami ir saugomi Juridinių asmenų registre

(buveinė (adresas), registras, kuriame kaupiami ir saugomi duomenys)

(teisinis statusas, jei įmonė likviduojama, reorganizuojama ar yra bankrutavusi)

Eilinio visuotinio akcininkų susirinkimo
2023-04-11 protokolas Nr. 1

(Tvirtinimo žyma)

2022 M. gruodžio 31 d. BALANSAS

2023 m. vasario 28 d. Nr. (3.37)-30

(ataskaitos sudarymo data)

metai		eurais		
(ataskaitinis laikotarpis)		(ataskaitos tikslumo lygis ir valiuta)		
Eil.Nr.	Straipsniai	Pastabos Nr.	Ataskaitinis laikotarpis	Praėjęs ataskaitinis laikotarpis
	TURTAS			
A.	ILGALAIKIS TURTAS		14 119 030	13 878 058
1.	NEMATERIALUSIS TURTAS	1	31 953	37 018
1.1.	Plėtros darbai		28 318	36 837
1.2.	Prestižas			
1.3.	Programinė įranga		2 771	
1.4.	Koncesijos, patentai, licencijos, prekių ženklai ir panašios teisės		864	181
1.5.	Kitas nematerialusis turtas			
1.6.	Sumokėti avansai			
2.	MATERIALUSIS TURTAS	2	14 077 444	13 831 407
2.1.	Žemė		718 947	426 950
2.2.	Pastatai ir statiniai		2 531 098	2 631 184
2.3.	Mašinos ir įranga		10 281 740	10 399 117
2.4.	Transporto priemonės		32 115	72 590
2.5.	Kiti įrenginiai, prietaisai ir įrankiai		50 399	61 424
2.6.	Investicinis turtas		-	-
2.6.1.	Žemė			
2.6.2.	Pastatai			
2.7.	Sumokėti avansai ir vykdomi materialiojo turto statybos (gamybos) darbai		463 145	240 142
3.	FINANSINIS TURTAS	3	9 633	9 633
3.1.	Įmonių grupės įmonių akcijos			
3.2.	Paskolos įmonių grupės įmonėms			
3.3.	Iš įmonių grupės įmonių gautinos sumos			
3.4.	Asocijuotųjų įmonių akcijos			
3.5.	Paskolos asocijuotosioms įmonėms			
3.6.	Iš asocijuotųjų įmonių gautinos sumos			
3.7.	Ilgalaikės investicijos			
3.8.	Po vieno metų gautinos sumos			
3.9.	Kitas finansinis turtas		9 633	9 633
4.	KITAS ILGALAIKIS TURTAS		-	-
4.1.	Atidėtojo pelno mokesčio turtas			
4.2.	Biologinis turtas			
4.3.	Kitas turtas			
B.	TRUMPALAIKIS TURTAS		8 289 080	7 940 415
1.	ATSARGOS		1 323 136	689 431
1.1.	Žaliavos, medžiagos ir komplektavimo detalės	4	1 295 000	676 869
1.2.	Nebaigta produkcija ir vykdomi darbai			
1.3.	Produkcija			
1.4.	Pirktos prekės, skirtos perparduoti		6 760	
1.5.	Biologinis turtas			
1.6.	Ilgalaikis materialusis turtas, skirtas parduoti			
1.7.	Sumokėti avansai		21 376	12 562
2.	PER VIENUS METUS GAUTINOS SUMOS	5	2 737 523	1 335 290
2.1.	Pirkėjų skolos		2 082 320	1 170 878
2.2.	Įmonių grupės įmonių skolos			
2.3.	Asocijuotųjų įmonių skolos			
2.4.	Kitos gautinos sumos		655 203	164 412

Eil.Nr.	Straipsniai	Pastabos Nr.	Ataskaitinis laikotarpis	Praėjęs ataskaitinis laikotarpis
3.	TRUMPALAIKĖS INVESTICIJOS		-	-
3.1.	Įmonių grupės įmonių akcijos			
3.2.	Kitos investicijos			
4.	PINIGAI IR PINIGŲ EKVIVALENTAI	6	4 228 421	5 915 694
C.	ATEINANČIŲ LAIKOTARPIŲ SĄNAUDOS IR SUKAUPTOS PAJAMOS	7	10 026	10 335
	TURTO IŠ VISO		22 418 136	21 828 808
	NUOSAVAS KAPITALAS IR ĮSIPAREIGOJIMAI			
D.	NUOSAVAS KAPITALAS		16 958 727	16 929 352
1.	KAPITALAS	8	14 940 145	14 940 145
1.1.	Įstatinis (pasirašytasis) arba pagrindinis kapitalas		14 940 145	14 940 145
1.2.	Pasirašytasis neapmokėtas kapitalas (-)			
1.3.	Savos akcijos, pajai (-)			
2.	AKCIJŲ PRIEDAI		2	2
3.	PERKAINOJIMO REZERVAS			
4.	REZERVAI		1 837 918	1 368 943
4.1.	Privalomasis rezervas arba atsargos (rezervinis) kapitalas		818 783	788 949
4.2.	Savoms akcijoms įsigyti			
4.3.	Kiti rezervai	8	1 019 135	579 994
5.	NEPASKIRSTYTASIS PELNAS (NUOSTOLIAI)		180 662	620 262
5.1.	Ataskaitinių metų pelnas (nuostoliai)		159 375	596 676
5.2.	Ankstesnių metų pelnas (nuostoliai)		21 287	23 586
E.	DOTACIJOS, SUBSIDIJOS	9	3 842 576	4 276 819
F.	ATIDĖJINIAI		-	-
1.	Pensijų ir panašių įsipareigojimų atidėjiniai			
2.	Mokesčių atidėjiniai			
3.	Kiti atidėjiniai			
G.	MOKĖTINOS SUMOS IR KITI ĮSIPAREIGOJIMAI	10	1 615 214	620 560
1.	PO VIENŲ METŲ MOKĖTINOS SUMOS IR KITI ILGALAIKIAI ĮSIPAREIGOJIMAI		-	-
1.1.	Skoliniai įsipareigojimai			
1.2.	Skolos kredito įstaigoms			
1.3.	Gauti avansai			
1.4.	Skolos tiekėjams			
1.5.	Pagal vekselius ir čekius mokėtinos sumos			
1.6.	Įmonių grupės įmonėms mokėtinos sumos			
1.7.	Asocijuotosioms įmonėms mokėtinos sumos			
1.8.	Kitos mokėtinos sumos ir ilgalaikiai įsipareigojimai			
2.	PER VIENUS METUS MOKĖTINOS SUMOS IR KITI	10	1 615 214	620 560
2.1.	Skoliniai įsipareigojimai			
2.2.	Skolos kredito įstaigoms			
2.3.	Gauti avansai		20 647	11 311
2.4.	Skolos tiekėjams		1 277 948	342 933
2.5.	Pagal vekselius ir čekius mokėtinos sumos			
2.6.	Įmonių grupės įmonėms mokėtinos sumos			
2.7.	Asocijuotosioms įmonėms mokėtinos sumos			
2.8.	Pelno mokesčio įsipareigojimai			14 550
2.9.	Su darbo santykiais susiję įsipareigojimai		216 987	150 523
2.10.	Kitos mokėtinos sumos ir trumpalaikiai įsipareigojimai		99 632	101 243
H.	SUKAUPTOS SĄNAUDOS IR ATEINANČIŲ LAIKOTARPIŲ PAJAMOS	11	1 619	2 077
	NUOSAVO KAPITALO IR ĮSIPAREIGOJIMŲ IŠ VISO		22 418 136	21 828 808

Direktorius

(įmonės vadovo pareigų pavadinimas)

(parašas)

Darius Šinkūnas

(vardas ir pavardė)

Vyriausioji buhalterė

(vyriausiojo buhalterio (buhalterio) arba galinčio tvarkyti apskaitą kito asmens pareigų pavadinimas)

(parašas)

Margarita Dapkuvienė

(vardas ir pavardė)

Uždaroji akcinė bendrovė "Utenos šilumos tinklai"

(įmonės teisinė forma, pavadinimas, kodas)

Pramonės g. 11, Utena, duomenys kaupiami ir saugomi Juridinių asmenų registre

(buveinė (adresas), registras, kuriame kaupiami ir saugomi duomenys)

(teisinis statusas, jei įmonė likviduojama, reorganizuojama ar yra bankrutavusi)

Eilinio visuotinio akcininkų susirinkimo
2023-04-11 protokolas Nr. 1

(Tvirtinimo žyma)

2022 M. gruodžio 31 d. PELNO (NUOSTOLIŲ) ATASKAITA

2023 m. vasario 28 d. Nr. (3.37)-31

(ataskaitos sudarymo data)

metai		eurais		
(ataskaitinis laikotarpis)		(ataskaitos tikslumo lygis ir valiuta)		
Eil. Nr.	Straipsniai	Pastabos Nr.	Ataskaitinis laikotarpis	Praėjęs ataskaitinis laikotarpis
1.	Pardavimo pajamos	12	10 371 685	6 449 465
2.	Pardavimo savikaina	13	(9 248 500)	(5 030 901)
3.	Biologinio turto tikrosios vertės pokytis			
4.	BENDRASIS PELNAS (NUOSTOLIAI)		1 123 185	1 418 564
5.	Pardavimo	13	(123 420)	(116 996)
6.	Bendrosios ir administracinės	13	(1 350 941)	(1 153 146)
7.	Kitos veiklos rezultatai	12;13	537 294	552 511
8.	Investicijų į patrunuojančiosios, patrunuojamųjų ir asocijuotųjų įmonių akcijas pajamos			
9.	Kitų ilgalaikių investicijų ir paskolų pajamos			
10.	Kitos palūkanų ir panašios pajamos	12	4 558	1 997
11.	Finansinio turto ir trumpalaikių investicijų vertės sumažėjimas			
12.	Palūkanų ir kitos panašios sąnaudos	13	(2)	(9)
13.	PELNAS (NUOSTOLIAI) PRIEŠ APMOKESTINIMĄ		190 674	702 921
14.	Pelno mokestis	15	(31 299)	(106 245)
15.	GRYNASIS PELNAS (NUOSTOLIAI)		159 375	596 676

Direktorius

(įmonės vadovo pareigų pavadinimas)

(parašas)

Darius Šinkūnas

(vardas ir pavardė)

Vyriausioji buhalterė

(vyriausiojo buhalterio (buhalterio) arba galinčio tvarkyti apskaitą kito asmens pareigų pavadinimas)

(parašas)

Margarita Dapkuvienė

(vardas ir pavardė)

Uždaroji akcinė bendrovė "Utenos šilumos tinklai"

(įmonės teisinė forma, pavadinimas, kodas)

Pramonės g. 11, Utena, duomenys kaupiami ir saugomi Juridinių asmenų registre

(buveinė (adresas), registras, kuriame kaupiami ir saugomi duomenys)

(teisinis statusas, jei įmonė likviduojama, reorganizuojama ar yra bankrutavusi)

Eilinio visuotinio akcininkų susirinkimo
2023-04-11 protokolas Nr. 1

(Tvirtinimo žyma)

2022 M. gruodžio 31 d.**NUOSAVO KAPITALO POKYČIŲ ATASKAITA**

2023 m. vasario 28 d.

Nr. (3.37)-32

(ataskaitos sudarymo data)

metai

(ataskaitinis laikotarpis)

eurais

(ataskaitos tikslumo lygis ir valiuta)

	Apmokėtas įstatinis arba pagrindinis kapitalas	Akcijų priedai	Savos akcijos (-)	Perkainojimo rezervas		Įstatymo numatyti rezervai		Kiti rezervai	Nepaskirstytasis pelnas (nuostoliai)	Iš viso
				Ilgalaikio materialiojo turto	Finansinio turto	Privalomasis arba atsargos (rezervinis) kapitalas	Savoms akcijoms įsigyti			
1. Likutis užpraėjusio ataskaitinio (metinio) laikotarpio pabaigoje	14940145	2				775617		626600	290312	16632676
2. Apskaitos politikos pakeitimo rezultatas										0
3. Esminių klaidų taisymo rezultatas										0
4. Perskaičiuotas likutis užpraėjusio ataskaitinio (metinio) laikotarpio pabaigoje	14940145	2	0	0	0	775617	0	626600	290312	16632676
5. Ilgalaikio materialiojo turto vertės padidėjimas (sumažėjimas)										0

	Apmokėtas įstatinis arba pagrindinis kapitalas	Akcijų priedai	Savos akcijos (-)	Perkainojimo rezervas		Įstatymo numatyti rezervai		Kiti rezervai	Nepaskirstytasis pelnas (nuostoliai)	Iš viso
				Ilgalaikio materialiojo turto	Finansinio turto	Privalomasis arba atsargos (rezervinis) kapitalas	Savoms akcijoms įsigyti			
6. Veiksmingos apsidraudimo priemonės vertės padidėjimas (sumažėjimas)										0
7. Savų akcijų įsigijimas (pardavimas)										0
8. Pelno (nuostolių) ataskaitoje nepripažintas pelnas (nuostoliai)										0
9. Ataskaitinio laikotarpio grynas pelnas (nuostoliai)									596676	596676
10. Dividendai									(300000)	(300000)
11. Kitos išmokos										0
12. Sudaryti rezervai						13332		579994	(593326)	0
13. Panaudoti rezervai								(626600)	626600	0
14. Įstatinio kapitalo didinimas (mažinimas) arba pajininkų įnašai (pajų grąžinimas)										0
15. Kitas įstatinio arba pagrindinio kapitalo padidėjimas (sumažėjimas)										0
16. Įnašai nuostoliams padengti										0
17. Likutis praėjusio ataskaitinio (metinio) laikotarpio pabaigoje	14940145	2	0	0	0	788949	0	579994	620262	16929352
18. Ilgalaikio materialiojo turto vertės padidėjimas (sumažėjimas)										0
19. Veiksmingos apsidraudimo priemonės vertės padidėjimas (sumažėjimas)										0

	Apmokėtas įstatinis arba pagrindinis kapitalas	Akcijų priedai	Savos akcijos (-)	Perkainojimo rezervas		Įstatymo numatyti rezervai		Kiti rezervai	Nepaskirstytasis pelnas (nuostoliai)	Iš viso
				Ilgalaikio materialiojo turto	Finansinio turto	Privalomasis arba atsargos (rezervinis) kapitalas	Savoms akcijoms įsigyti			
20. Savų akcijų įsigijimas (pardavimas)										0
21. Pelno (nuostolių) ataskaitoje nepripažintas pelnas (nuostoliai)										0
22. Ataskaitinio laikotarpio grynas pelnas (nuostoliai)									159375	159375
23. Dividendai									(130000)	(130000)
24. Kitos išmokos										0
25. Sudaryti rezervai						29834		1019135	(1048969)	0
26. Panaudoti rezervai								(579994)	579994	0
27. Įstatinio kapitalo didinimas (mažinimas) arba pajininkų įnašai (pajų grąžinimas)										0
28. Kitas įstatinio arba pagrindinio kapitalo padidėjimas (sumažėjimas)										0
29. Įnašai nuostoliams padengti										0
30. Likutis ataskaitinio laikotarpio pabaigoje	14940145	2	0	0	0	818783	0	1019135	180662	16958727

Direktorius

(įmonės vadovo pareigų pavadinimas)

(parašas)

Darius Šinkūnas

(vardas ir pavardė)

Vyriausioji buhalterė

(vyriausiojo buhalterio (buhalterio) arba galinčio tvarkyti apskaitą kito asmens pareigų pavadinimas)

(parašas)

Margarita Dapkuvienė

(vardas ir pavardė)

Uždaroji akcinė bendrovė "Utenos šilumos tinklai"

(įmonės teisinė forma, pavadinimas, kodas)

Pramonės g. 11, Utena, duomenys kaupiami ir saugomi Juridinių asmenų registre

(buveinė (adresas), registras, kuriame kaupiami ir saugomi duomenys)

(teisinis statusas, jei įmonė likviduojama, reorganizuojama ar yra bankrutavusi)

Eilinio visuotinio akcininkų susirinkimo
2023-04-11 protokolą Nr. 1

(Tvirtinimo žyma)

2022 M. gruodžio 31 d. D. PINIGŲ SRAUTŲ ATASKAITA

2023 m. vasario 28 d. Nr. (3.37)-33

(ataskaitos sudarymo data)

metai		eurais		
(ataskaitinis laikotarpis)		(ataskaitos tikslumo lygis ir valiuta)		
Eil. Nr.	Straipsniai	Pastabos Nr.	Ataskaitinis laikotarpis	Praėjęs ataskaitinis laikotarpis
1.	Pagrindinės veiklos pinigų srautai			
1.1.	Grynasis pelnas (nuostoliai)		159375	596676
1.2.	Nusidėvėjimo ir amortizacijos sąnaudos	13	981528	955414
1.3.	Ilgalaikio materialiojo ir nematerialiojo turto perdavimo rezultatų eliminavimas	12;13		
1.4.	Finansinės ir investicinės veiklos rezultatų eliminavimas	12;13	(4556)	(1988)
1.5.	Kitų nepiniginių sandorių rezultatų eliminavimas			
1.6.	Iš įmonių grupės įmonių ir asocijuotųjų įmonių gautinų sumų sumažėjimas (padidėjimas)			
1.7.	Kitų po vieno metų gautinų sumų sumažėjimas (padidėjimas)			
1.8.	Atidėtojo pelno mokesčio turto sumažėjimas (padidėjimas)			
1.9.	Atsargų, išskyrus sumokėtus avansus, sumažėjimas (padidėjimas)	4	(624891)	6483
1.10.	Sumokėtų avansų sumažėjimas (padidėjimas)		(8814)	(5038)
1.11.	Pirkėjų skolų sumažėjimas (padidėjimas)	5	(911442)	(152740)
1.12.	Įmonių grupės įmonių ir asocijuotųjų įmonių skolų sumažėjimas (padidėjimas)			
1.13.	Kitų gautinų sumų sumažėjimas (padidėjimas)	5	(490791)	91085
1.14.	Trumpalaikių investicijų sumažėjimas (padidėjimas)			
1.15.	Ateinančių laikotarpių sąnaudų ir sukauptų pajamų sumažėjimas (padidėjimas)	7	309	938
1.16.	Atidėjinių padidėjimas (sumažėjimas)			
1.17.	Ilgalaikių skolų tiekėjams ir gautų avansų padidėjimas (sumažėjimas)			
1.18.	Pagal vekselius ir čekius po vieno metų mokėtinų sumų padidėjimas (sumažėjimas)			
1.19.	Ilgalaikių skolų įmonių grupės įmonėms ir asocijuotosioms įmonėms padidėjimas (sumažėjimas)			
1.20.	Trumpalaikių skolų tiekėjams ir gautų avansų padidėjimas (sumažėjimas)	10	944351	(7997)
1.21.	Pagal vekselius ir čekius per vienus metus mokėtinų sumų padidėjimas (sumažėjimas)			
1.22.	Trumpalaikių skolų įmonių grupės įmonėms ir asocijuotosioms įmonėms padidėjimas (sumažėjimas)			
1.23.	Pelno mokesčio įsipareigojimų padidėjimas (sumažėjimas)	10	(14550)	14550
1.24.	Su darbo santykiais susijusių įsipareigojimų padidėjimas (sumažėjimas)	10	66464	10910

Eil. Nr.	Straipsniai	Pastabos Nr.	Ataskaitinis laikotarpis	Praėjęs ataskaitinis laikotarpis
1.25.	Kitų mokėtinų sumų ir įsipareigojimų padidėjimas (sumažėjimas)	10	(1611)	(1547)
1.26.	Sukauptų sąnaudų ir ateinančių laikotarpių pajamų padidėjimas (sumažėjimas)	11	(458)	457
	Grynieji pagrindinės veiklos pinigų srautai		94914	1507203
2.	Investicinės veiklos pinigų srautai			
2.1.	Ilgalaikio turto, išskyrus investicijas, įsigijimas	1;2	(1656911)	(656813)
2.2.	Ilgalaikio turto, išskyrus investicijas, perleidimas			1
2.3.	Ilgalaikių investicijų įsigijimas			
2.4.	Ilgalaikių investicijų perleidimas			
2.5.	Paskolų suteikimas			
2.6.	Paskolų susigrąžinimas			
2.7.	Gauti dividendai, palūkanos			
2.8.	Kitas investicinės veiklos pinigų srautų padidėjimas	2		6363
2.9.	Kitas investicinės veiklos pinigų srautų sumažėjimas			
	Grynieji investicinės veiklos pinigų srautai		(1656911)	(650449)
3.	Finansinės veiklos pinigų srautai			
3.1.	P pinigų srautai, susiję su įmonės savininkais		(130000)	(300000)
3.1.1.	Akcijų išleidimas			
3.1.2.	Savininkų įnašai nuostoliams padengti			
3.1.3.	Savų akcijų supirkimas			
3.1.4.	Dividendų išmokėjimas		(130000)	(300000)
3.2.	P pinigų srautai, susiję su kitais finansavimo šaltiniais		4724	53682
3.2.1.	Finansinių skolų padidėjimas		0	0
3.2.1.1.	Paskolų gavimas			
3.2.1.2.	Obligacijų išleidimas			
3.2.2.	Finansinių skolų sumažėjimas		0	0
3.2.2.1.	Paskolų grąžinimas			
3.2.2.2.	Obligacijų supirkimas			
3.2.2.3.	Sumokėtos palūkanos			
3.2.2.4.	Lizingo (finansinės nuomos) mokėjimai			
3.2.3.	Kitų įmonės įsipareigojimų padidėjimas			
3.2.4.	Kitų įmonės įsipareigojimų sumažėjimas			
3.2.5.	Kitas finansinės veiklos pinigų srautų padidėjimas	9;12	4726	53691
3.2.6.	Kitas finansinės veiklos pinigų srautų sumažėjimas	13	(2)	(9)
	Grynieji finansinės veiklos pinigų srautai		(125276)	(246318)
4.	Valiutų kursų pokyčio įtaka grynųjų pinigų ir pinigų ekvivalentų likučiui			
5.	Grynasis pinigų srautų padidėjimas (sumažėjimas)		(1687273)	610436
6.	Pinigai ir pinigų ekvivalentai laikotarpio pradžioje	6	5915694	5305258
7.	Pinigai ir pinigų ekvivalentai laikotarpio pabaigoje	6	4228421	5915694

Direktorius

(įmonės vadovo pareigų pavadinimas)

(parašas)

Darius Šinkūnas

(vardas ir pavardė)

Vyriausioji buhalterė

(vyriausiojo buhalterio (buhalterio) arba galinčio tvarkyti apskaitą kito asmens pareigų pavadinimas)

(parašas)

Margarita Dapkuvienė

(vardas ir pavardė)

**Uždaroji akcinė bendrovė “Utenos šilumos tinklai”
Įmonės kodas 183843314, Pramonės g. 11, Utena**

Eilinio visuotinio akcininkų susirinkimo
2023-04-11 protokolas Nr. 1
(Tvirtinimo žyma)

2022 m. gruodžio 31 d. FINANSINIŲ ATASKAITŲ

AIŠKINAMASIS RAŠTAS

2023 m. vasario 28 d. Nr. (3.37)-34

I. BENDROJI DALIS

1. Įregistravimo data

Vadovaujanti 1997 m. balandžio 8 d. „Lietuvos Respublikos specialios paskirties Akcinės bendrovės „Lietuvos energija“ reorganizavimo bei šilumos ūkio ir jo valdymo perdavimo savivaldybėms“ įstatymu Nr. VIII-182 ir Lietuvos Respublikos Vyriausybės nutarimu „Dėl specialios paskirties akcinės bendrovės „Lietuvos energija“ reorganizavimo“ (1997-06-26 Nr.675), 1997 m. birželio 27 d. įvykęs SP AB „Lietuvos energija“ visuotinis akcininkų susirinkimas, priėmė sprendimą reorganizuoti AB „Lietuvos energija“ filialą Panevėžio šilumos tinklai ir įsteigta SP AB „Utenos šilumos tinklai“.

SP AB „Utenos šilumos tinklai“ įsteigta 1997 m. liepos 1 d. Utenos rajono savivaldybės sprendimu Nr.426 ir 1997 m. rugpjūčio 12 d. įregistruota įmonių rejestre Nr. AB97-1.

Visuotinis akcininkų susirinkimas 2001 m. spalio 5 d., vadovaudamasis Lietuvos Respublikos Akcinių bendrovių įstatymu Nr. VIII-1835, įsigaliojusiu 2001 m. liepos 1 d., nutarė reorganizuoti bendrovę, keičiant jos rūšį ir pertvarkyti iš specialios paskirties akcinės bendrovės į specialios paskirties uždarają akcinę bendrovę. Bendrovės įstatai įmonių rejestre buvo įregistruoti 2002 m. sausio 21 d.

Vadovaujantis Lietuvos Respublikos 2002 m. birželio 27 d. įstatymu Nr. IX-999 „Dėl specialios paskirties bendrovių ir jų veiklos sričių“ pripažinimo netekusiu galios, akcininkų susirinkimas, įvykęs 2002 m. spalio 7 d., nutarė pakeisti bendrovės pavadinimą iš specialios paskirties uždarnosios akcinės bendrovės „Utenos šilumos tinklai“ į uždaroji akcinė bendrovė „Utenos šilumos tinklai“. Bendrovės įstatai įregistruoti įmonių rejestre 2002 m. spalio 16 d.

Neeilinis akcininkų susirinkime įvykusiame 2004 m. liepos 8 d. buvo patvirtinti naujos redakcijos bendrovės įstatai. Juridinių asmenų rejestre 2004 m. liepos 22 d. buvo įregistruoti nauji bendrovės įstatai, pakeistas įmonės registracijos pažymėjimas ir kodas. Uždarnosios akcinės bendrovės “Utenos šilumos tinklai” (toliau Bendrovė) įmonės kodas 183843314, buveinė Pramonės g. 11, Utena.

Bendrovės įstatai paskutinį kartą pakeisti ir įregistruoti 2020 m. balandžio 24 dieną.

2. Bendrovės veikla

Pagrindinė Bendrovės veikla yra licencijuota garo ir karšto vandens gamyba bei tiekimas. Bendrovės tikslai yra užtikrinti Utenos miesto ir rajono šilumos vartotojų aprūpinimą centralizuotai tiekiamą šilumą, karštu vandeniu, užtikrinti tiekiamos energijos kokybę pagal galiojančius norminius

dokumentus bei jos tiekimo nepertraukiamumą, energijos objektų statybą, plėtimą ir modernizaciją, saugų jų eksploatavimą, racionaliai naudoti Bendrovės turtą bei kitus išteklius, siekti dirbti rentabiliai, kad būtų patenkinti vartotojų ir akcininkų interesai.

LR Energetikos ministerija 2012 m. Bendrovei išdavė leidimą gaminti elektros energiją termofikacinėje elektrinėje, naudojant biokurą.

3. Darbuotojų skaičius

Bendrovėje vidutinis darbuotojų skaičius pagal sąrašą per 2022 metus buvo 66, per 2021 metus – 67.

Bendrovės vidutinis darbuotojų skaičius pagal kategorijas per 2022 metus:

Darbuotojų kategorija	Vidutinis darbuotojų skaičius
Vadovai	4
Administracijos darbuotojai ir tarnybų viršininkai	18
Katilinių tarnybos darbininkai	17
Remonto tarnybos darbininkai	6
Elektros ir automatikos tarnybos darbininkai	2
Šilumos tinklų tarnybos darbininkai	7
Šilumos realizacijos tarnybos apskaitininkai, kontrolieriai	5
Veiklos aptarnavimo tarnybos darbininkai	7
Viso	66

II. APSKAITOS POLITIKA

1. Norminiai aktai, kuriais vadovaujantis parengtas finansinių ataskaitų rinkinys

Bendrovė apskaitą tvarko ir finansinių ataskaitų rinkinį rengia pagal šiuos finansinę atskaitomybę reglamentuojančius teisės aktus:

- Verslo apskaitos standartus;
- LR buhalterinės apskaitos įstatymą;
- LR įmonių finansinės atskaitomybės įstatymą;
- Akcinių bendrovių įstatymą;
- LR Finansinės apskaitos įstatymą, įsigaliojusį 2022 m. gegužės 1 d.;
- Bendrovės ūkinių operacijų registravimo ir vertinimo tvarką.

Rengiant finansinių ataskaitų rinkinį buvo vadovujamasi bendrais apskaitos principais:

- Bendrovė yra atskiras apskaitos vienetas ir buhalterinėje apskaitoje registruojamas bei finansinių ataskaitų rinkinyje rodomas tik bendrovės turtas, nuosavas kapitalas, įsipareigojimai, pajamos, sąnaudos ir pinigų srautai.

- Pagal veiklos tęstinumo principą numatoma, kad Bendrovė artimiausioje ateityje galės tęsti savo veiklą.

- Finansinių ataskaitų rinkinys sudaromas pagal paskutinės ataskaitinio laikotarpio dienos duomenis. Finansiniai metai trunka 12 mėn. ir sutampa su kalendoriniais metais.

- Pasirinktą apskaitos metodą bendrovė taiko kiekvienais finansiniais metais.
- Visas Bendrovės turtas, nuosavas kapitalas ir įsipareigojimai finansinių ataskaitų rinkinyje nuo 2015 m. sausio 1 d. išreiškiami eurais.
- Ūkinės operacijos ir ūkiniai įvykiai apskaitoje registruojami tada, kai jie atsiranda, ir pateikiami tų laikotarpių finansinių ataskaitų rinkinyje, neatsižvelgiant į pinigų gavimą ir išmokėjimą. Pagal kaupimo principą pajamos registruojamos tada, kai jos uždirbamos.
- Pajamos, uždirbtos per ataskaitinį laikotarpį, siejamos su sąnaudomis, patirtomis uždirbant tas pajamas. Finansinių ataskaitų rinkinys parengiamas taip, kad finansinę informaciją galima būtų palyginti su kitų ataskaitinių laikotarpių informacija bei teisingai įvertinti bendrovės finansinės būklės pokyčius.
- Bendrovė vadovaujasi tokiais apskaitos metodais, kuriais turto, nuosavo kapitalo ir įsipareigojimų bei pajamų ir sąnaudų vertė negali būti nepagrįstai padidinta arba sumažinta.
- Apskaitos informacija pateikiama nešališkai.
- Turtas ir įsipareigojimai tarpusavyje neužskaitomi. Pajamos ir sąnaudos finansinių ataskaitų rinkinyje pateikiamos atskirai.

2. Bendrovės apskaitos politika

2.1. Nematerialiojo turto apskaitos politika

Nematerialiajam turtui priskiriamas identifikuojamas nepiniginis turtas, neturintis materialios formos, kuriuo įmonė disponuoja ir kurį naudodama tikisi gauti tiesioginės ir netiesioginės ekonominės naudos.

Išlaidos pripažįstamos nematerialiuoju turtu, jei jos atitinka šiuos kriterijus:

- pagrįstai tikimasi iš to turto gauti ekonominės naudos ateityje;
- turto įsigijimo (pasigaminimo) savikainą galima patikimai įvertinti ir atskirti nuo kito turto vertės;
- įmonė gali turtu disponuoti, jį kontroliuoti arba apriboti teisę juo naudotis kitiems.

Įsigijimo (pasigaminimo) metu nematerialusis turtas registruojamas įsigijimo (pasigaminimo) savikaina. Balanse jis parodomas likutine verte, kuri apskaičiuojama iš įsigijimo savikainos atimant sukauptą amortizaciją ir vertės sumažėjimo sumą.

Nematerialiojo turto amortizacija skaičiuojama tiesiogiai proporcingu (tiesiniu) metodu, likvidacinė vertė nenustatyta.

Nematerialiojo turto eksploatavimo ir kitos vėlesnės išlaidos priskiriamos to ataskaitinio laikotarpio, kuriuo jos buvo patirtos, sąnaudoms. Nematerialiojo turto vertės sumažėjimo, turto nurašymo nuostoliai priskiriami įmonės veiklos sąnaudoms.

Perleidus nematerialųjį turtą pelno (nuostolių) ataskaitoje, kitos veiklos dalyje, parodomas sandorio rezultatas - pelnas arba nuostolis.

2.2. Ilgalaikio materialiojo turto apskaitos politika

Ilgalaikiu materialiuoju turtu laikomas turtas, kurį Bendrovė valdo ir kontroliuoja, iš kurio tikisi gauti ekonominės naudos būsimaisiais laikotarpiais, kuris bus naudojamas ilgiau nei vienerius metus, kurio įsigijimo (pasigaminimo) savikainą galima patikimai nustatyti ir kurio vertė didesnė už nuo 2015 m. sausio 1 d. nustatytą minimalią 144,81 EUR turto vertę.

Ilgalaikio materialaus turto nusidėvėjimas skaičiuojamas tiesiogiai proporcingu (tiesiniu) metodu. Likvidacinė vertė nuo 2015 m. sausio 1 d. – 0,29 EUR jo įsigijimo vertės. Nusidėvėjimo sąnaudos priskiriamos gamybos sąnaudoms ir bendrovės veiklos sąnaudoms.

Ilgalaikis materialusis turtas įsigijimo metu apskaitoje užregistruojamas įsigijimo (pasigaminimo) savikaina. Balanse materialusis turtas parodomas įsigijimo savikaina, atėmus sukauptą nusidėvėjimą.

Ilgalaikio materialiojo turto remonto darbų rezultatai ir jų apskaita:

Pailgina turto naudingo tarnavimo laiką ir pagerina naudingąsias savybes.	Darbų verte didinama turto įsigijimo savikaina ir patikslinamas naudingo tarnavimo laikotarpis.
Pagerina turto naudingąsias savybes.	Darbų verte didinama turto įsigijimo savikaina
Pailgina turto naudingo tarnavimo laiką	Darbų verte didinama turto įsigijimo savikaina ir patikslinamas naudingo tarnavimo laikotarpis.
Nepagerina naudingųjų turto savybių ir nepailgina naudingo tarnavimo laiko, tik palaiko tinkamą jam eksploatuoti būklę.	Darbų vertė pripažįstama ataskaitinio laikotarpio veiklos sąnaudomis.

2.3. Finansinio turto apskaitos politika

Finansiniam turtui priskiriami pinigai ir jų ekvivalentai, sutartinė teisė gauti pinigus ar kitą finansinį turtą iš kitos įmonės ir kitos įmonės išleisti vertybiniai popieriai.

Balanse finansinis turtas skirstomas į ilgalaikį ir trumpalaikį. Trumpalaikiam finansiniam turtui (įskaitant gautinų sumų ir suteiktų paskolų einamųjų metų dalį) bendrovė priskiria:

- Pirkėjų skolas;
- Kitas gautinas sumas;
- Trumpalaikes investicijas;
- Pinigus ir pinigų ekvivalentus.

Per vienus metus gautinos sumos balanse parodomos pirkėjų skolas, atėmus abejotinas skolas. Abejotinų skolų suma nustatoma pagal skolos atsiradimo laiką. Abejotinomis pripažįstamos skolos, kurių apmokėjimas vėluoja daugiau kaip 12 mėnesių.

Finansinio turto įvertinimas priklauso nuo turto įsigijimo tikslo. Įvertinimo tikslais finansinis turtas skirstomas į laikomą iki išpirkimo termino ir suteiktas trumpalaikes paskolas ir gautinas sumas.

Pinigų ir pinigų ekvivalentų straipsnyje parodomi banke ir kasoje esantys pinigai bei pinigai kelyje. Trumpalaikių labai likvidžių skolos vertybinių popierių Bendrovė neturi.

2.4. Atsargų apskaitos politika

Atsargomis laikomas trumpalaikis materialusis turtas, kuris sunaudojamas pajamoms uždirbti per vienus metus.

Bendrovėje atsargoms priskiriama žaliavos ir medžiagos, atsarginės dalys, avarinių medžiagų rezervas, kuro atsargos, degalai ir kitos medžiagos.

Registruojant atsargas apskaitoje, jos įvertinamos įsigijimo savikaina. Atsargų įsigijimo savikainą sudaro: pirkimo kaina, su pirkimu susiję mokesčiai bei rinkliavos (išskyrus tuos kurie bus atgauti), gabenimo, paruošimo naudoti, bei kitos išlaidos tiesiogiai susijusios su atsargų įsigijimu. Apskaičiuojant sunaudotų gamyboje ar parduotų atsargų savikainą, įmonė taiko FIFO būdą, t. y. pirmiausia sunaudojamos arba parduodamos atsargos, kurios buvo įsigytos anksčiausiai, o laikotarpio pabaigoje likusios atsargos buvo įsigytos vėliausiai. Atsargų sunaudojimas bendrovėje arba pardavimas apskaitoje registruojamas nuolat apskaitomų atsargų būdu t. y. apskaitoje registruoja kiekvieną atsargų operaciją.

2.5. Finansinių įsipareigojimų apskaitos politika

Prie finansinių įsipareigojimų priskiriami sutartiniai įsipareigojimai sumokėti pinigus arba atsiskaityti kitu finansiniu turtu. Finansinių įsipareigojimų pavyzdžiai gali būti už gautas prekes ar paslaugas mokėtinos sumos, paskolos ir palūkanos, už parduodamą finansinį turtą iš anksto gautos sumos.

Balanse finansiniai įsipareigojimai skirstomi į ilgalaikius ir trumpalaikius.

Ilgalaikiams finansiniams įsipareigojimams priskiriami įsipareigojimai, už kuriuos bendrovė privalės atsiskaityti vėliau kaip po vieno metų nuo balanso datos. Trumpalaikiams finansiniams įsipareigojimams priskiriami įsipareigojimai, už kuriuos bendrovė privalės atsiskaityti per vienus metus nuo balanso datos.

Finansinių įsipareigojimų vertė apskaitoje ir finansinėse atskaitose priklauso nuo jų pobūdžio ir pasirinkto įvertinimo. Įvertinimo tikslais įsipareigojimai skirstomi į susijusius su rinkos kainomis ir nesusijusius su rinkos kainomis.

Pirmą kartą pripažindama finansinį įsipareigojimą, bendrovė turi jį įvertinti savikaina t.y. gauto turto ar paslaugų verte. Su sandorių sudarymu susijusios išlaidos turi būti pripažįstamos sąnaudomis ir parodomos ataskaitinio laikotarpio pelno (nuostolių) ataskaitoje.

2.6. Pajamų apskaitos politika

Pajamos Bendrovėje pripažįstamos kaupimo principu, t. y. apskaitomos tada, kai uždirbamos, neatsižvelgiant į pinigų gavimą. Pajamomis laikomas tik bendrovės ekonominės naudos padidėjimas. Trečiųjų asmenų vardu surinktos sumos bei pridėtinės vertės mokestis pajamomis nepripažįstama, nes tai nėra bendrovės gaunama ekonominė nauda.

Paslaugų teikimo pajamos, atsižvelgiant į tai ar paslaugų teikimo rezultatas gali būti patikimai įvertintas ar ne, bendrovėje pripažįstamos skirtingais būdais. Rezultatas gali būti tiksliai įvertintas tada, kai yra įvykdytos šio sąlygos:

- pajamų suma gali būti patikimai įvertinta;
- sandoris yra baigtas arba jo įvykdymo laipsnis iki balanso sudarymo datos gali būti patikimai įvertintas ;
- tikėtina, kad bus gauta su paslaugų teikimo sandoriu susijusi nauda;
- sąnaudos, susijusios su paslaugų teikimo sandoriu ir jo pasibaigimu gali būti patikimai įvertintos.

Prie tipinės veiklos pajamų Bendrovėje priskiriamos tokios paslaugų teikimo pajamos:

- šilumos energijos pardavimo pajamos;
- karšto vandens pardavimo pajamos;
- kondensato ir termofikacinio vandens pardavimo pajamos;
- karšto vandens skaitiklių aptarnavimo mokestis;
- elektros energijos pardavimo pajamos.

Kitos veiklos pajamos laikomos pajamos arba pelnas iš įprastinės bet netipinės veiklos, išskyrus palūkanų ir panašias pajamas. Kitoms veiklos pajamoms Bendrovėje priskiriamos ilgalaikio turto perleidimo teigiamas rezultatas, beviltiškų skolų pajamos, draudimo pajamos, ilgalaikio turto nuomos pajamos, apyvartinių taršos leidimų pardavimo pajamos ir kitos netipinės veiklos pajamos.

Kitomis palūkanų ir panašiomis pajamomis laikomos ekonominės naudos padidėjimas, susijęs su finansine ir investicine bendrovės veikla. Kitoms palūkanų ir panašioms pajamoms priskiriamos baudų ir delspinigių pajamos, banko palūkanų pajamos bei teigiamos valiutų kursų pasikeitimo įtakos pajamos.

2.7. Sąnaudų apskaitos politika

Sąnaudos pripažįstamos vadovaujantis kaupimo ir palyginimo principais tuo ataskaitiniu laikotarpiu, kai uždirbamos su jomis susijusios pajamos, neatsižvelgiant į pinigų išleidimo laiką. Pardavimo savikainą Bendrovės apskaitoje sudaro per ataskaitinį ir ankstesnius laikotarpius patirtos išlaidos, tenkančios suteiktų paslaugų pajamoms uždirbti.

Tipinės veiklos sąnaudos Bendrovėje sudaro ataskaitinio laikotarpio pardavimo savikaina, pardavimo, bendrosios ir administracinės sąnaudos. Paslaugų teikimo sąnaudos apima sunaudotas žaliavas, medžiagas, komplektuojamuosius gaminius bei kitą trumpalaikį turtą, darbo užmokesčio sąnaudas, naudojamo ilgalaikio turto nusidėvėjimo (amortizacijos) sąnaudas, trečiųjų asmenų suteiktas paslaugas ir panašias sąnaudas.

Veiklos sąnaudos atspindi per ataskaitinį laikotarpį patirtas išlaidas, susijusias su tipine Bendrovės veikla. Ataskaitinio laikotarpio išlaidos, kurių negalima tiesiogiai susieti su konkrečių ataskaitinio laikotarpio

pajamų uždirbimu, priskiriamos veiklos sąnaudoms. Veiklos sąnaudos skirstomos į pardavimo bei bendrąsias ir administracines sąnaudas.

Kitos veiklos sąnaudomis laikomos sąnaudos ir nuostoliai, susiję su kitos veiklos pajamomis. Kitai veiklai, išskyrus finansinę ir investicinę veiklą, priskiriamas naudoto ilgalaikio materialiojo ir nematerialiojo turto perleidimo rezultatas, patalpų nuomos sąnaudos, turto pardavimo sąnaudos, bei kitos tipinei veiklai nepriskiriamos sąnaudos.

Kitos palūkanų ir panašios sąnaudos laikomos ekonominės naudos sumažėjimas, susijęs su finansine investicine veikla. Finansinei ir investicinei veiklai priskiriama: palūkanų sąnaudos, baudos ir delspinigiai, užsienio valiutos kurso pasikeitimo rezultatas ir kitos panašios finansinės investicinės veiklos sąnaudos.

2.8. Apskaitos politika, susijusi su segmentų informacija

Bendrovė išskiria verslo ir geografinius segmentus. Verslo segmentai laikomi pirminiais. Verslo segmentas finansinėse ataskaitose laikomas pateiktiniu pirminiu segmentu. Pateiktiniu segmentu laikomas segmentas, jeigu jis atitinka nors vieną iš šių kriterijų:

- segmento pardavimo pajamos sudaro ne mažiau kaip 10 procentų visų įmonės pardavimo pajamų;
- segmento rezultatai sudaro 10 ar daugiau procentų viso įmonės tipinės veiklos pelno (nuostolių);
- segmento turtas sudaro 10 ar daugiau procentų viso įmonės turto.

2.9. Dotacijų ir subsidijų apskaitos politika

Dotacijos apskaitoje registruojamos, kai jos faktiškai gautos arba yra dokumentais patvirtinti sprendimai ar kiti įrodymai, kad dotacijos bus gautos. Gautos dotacijos turtui įsigyti panaudojimas pripažįstamas dalimis, t. y. mažinamas balanso straipsnis "Dotacijos ir subsidijos" tiek kiek tas turtas nusidėvi. Nepanaudotos dotacijos dalies likutis parodoma balanso straipsnyje "Dotacijos ir subsidijos".

3. Apskaitos politikos keitimas

Vadovaujantis Lietuvos Respublikos buhalterinės apskaitos įstatymu ir Audito ir apskaitos tarnybos direktoriaus 2015 m. balandžio 13 d. įsakymu Nr. VAS-15 „Dėl pavyzdinio sąskaitų plano patvirtinimo“, Bendrovės direktorius patvirtino naują sąskaitų planą, kurio pagrindiniai straipsniai atitinka pavyzdinio sąskaitų plano straipsnius ir yra pritaikytas naujų finansinių ataskaitų pildymui.

III. AIŠKINAMOJO RAŠTO PASTABOS

1. NEMATERIALUSIS TURTAS

Informacija apie ilgalaikį nematerialųjį turtą pateikiama 1.1 lentelėje

1.1 lentelė (EUR)

Rodikliai	Plėtros darbai	Programinė įranga	Koncesijos, patentai, licencijos, prekių ženklai ir panašios teisės	Kitas nematerialusis turtas	Iš viso
Likutinė vertė praėjusių finansinių metų pabaigoje	36 837		181		37 018
a) Įsigijimo savikaina					
Praėjusių finansinių metų pabaigoje	91 838	42 976	17 980		152 794
Pasikeitimai per finansinius metus:					
- turto įsigijimas		2 867	928	10 430	14 225
- kitiems asmenims perleistas ir nurašytas turtas (-)		(121)			(121)
- perrašymai iš vieno straipsnio į kitą + / (-)	10 430			(10 430)	-
Finansinių metų pabaigoje	102 268	45 722	18 908	-	166 898
b) Amortizacija					
Praėjusių finansinių metų pabaigoje	55 001	42 976	17 799		115 776
Pasikeitimai per finansinius metus:					
- finansinių metų amortizacija	18 949	96	245		19 290
- atstatantieji įrašai (-)					-
- kitiems asmenims perleisto ir nurašyto turto amortizacija (-)		(121)			(121)
- perrašymai iš vieno straipsnio į kitą + / (-)					-
Finansinių metų pabaigoje	73 950	42 951	18 044	-	134 945
c) Vertės sumažėjimas					
Praėjusių finansinių metų pabaigoje					-
Pasikeitimai per finansinius metus:					
- finansinių metų vertės sumažėjimas					-
- atstatantieji įrašai (-)					-
- kitiems asmenims perleisto ir nurašyto turto verės sumažėjimas(-)					-
- perrašymai iš vieno straipsnio į kitą + / (-)					-
Finansinių metų pabaigoje	-	-	-	-	-
d) Likutinė vertė finansinių metų pabaigoje(a) - (b) - (c)	28 318	2 771	864	-	31 953

Ilgalaikio nematerialiojo turto amortizacija per ataskaitinį laikotarpį sudarė 19 290 EUR. Nematerialiojo turto amortizacija parodoma pelno (nuostolių) ataskaitos veiklos bendrųjų ir administracinių sąnaudų straipsnyje.

Bendrovėje nustatytos nematerialiojo turto grupės ir turto naudingo tarnavimo laikas pateikti 1.2 lentelėje.

1.2 lentelė

Nematerialiojo turto grupės	Naudingo tarnavimo laikas
Plėtros darbai	4
Programinė įranga	3
Patentai, licencijos ir panašio teisės	3

Bendrovėje naudojamas visiškai amortizuotas nematerialusis turtas parodytas 1.3 lentelėje.

1.3 lentelė

Turto grupės pavadinimas	Įsigijimo savikaina (EUR)
Plėtros darbai	19 643
Programinė įranga	42 855
Patentai, licencijos ir panašio teisės	17 788
Viso:	80 286

2. ILGALAIKIS MATERIALUSIS TURTAS

Bendrovėje nustatytos ilgalaikio materialiojo turto grupės ir tų grupių turto vieneto naudingo tarnavimo laikas pateikti 2.1 lentelėje

2.1 lentelė

Ilgalaikio materialiojo turto grupės	Naudingo tarnavimo laikas (metais)
Pastatai ir statiniai	25 - 50
Mašinos ir įrengimai	5 - 25
Transporto priemonės	5 - 10
Kita įranga, prietaisai, įrankiai ir įrenginiai	4 - 6

Bendrovėje naudojamas nusidėvėjęs ilgalaikis materialusis turtas parodytas 2.2 lentelėje

2.2 lentelė

Turto grupės pavadinimas	Įsigijimo savikaina (EUR)
Pastatai ir statiniai	913 726
Mašinos ir įrenginiai	7 054 706
Transporto priemonės	224 644
Kita įranga, prietaisai, įrankiai	230 129
Viso:	8 423 205

Informacija apie ilgalaikio materialiojo turto būklę pateikiama 2.3 lentelėje.

2.3 lentelė

Rodikliai	Žemė	Pastatai ir statiniai	Mašinos ir įrenginiai	Transporto priemonės	Kita įranga, prietaisai, įrankiai ir įrenginiai	Sumokėti avansai ir vykdomi materialiojo turto statybos (gamybos) darbai	Iš viso
Likutinė vertė praėjusių finansinių metų pabaigoje	426950	2631184	10399117	72590	61424	240142	13831407
a) Įsigijimo savikaina							
Praėjusių finansinių metų pabaigoje	426950	9693721	28756001	401047	335121	240142	39852982
Pasikeitimai per finansinius metus:							
- turto įsigijimas			29050		11648	1601988	1642686
- perleistas ir nurašytas turtas (-)			(1899)		(8595)		(10494)
- perrašymai iš vieno straipsnio į kitą + / (-)	291997	60639	1023394		2955	(1378985)	0
Finansinių metų pabaigoje	718947	9754360	29806546	401047	341129	463145	41485174
b) Perkainojimas							
Praėjusių finansinių metų pabaigoje							0
Pasikeitimai per finansinius metus:							
- vertės padidėjimas (sumažėjimas) + / (-)							0
- kitiems asmenims perleisto ir nurašyto turto perkainojimas (-)							0
- perrašymai iš vieno straipsnio į kitą + / (-)							0
Finansinių metų pabaigoje	0	0	0	0	0	0	0
c) Nusidėvėjimas							
Praėjusių finansinių metų pabaigoje		7062537	18356884	328457	273697		26021575
Pasikeitimai per finansinius metus:							
- finansinių metų nusidėvėjimas		160725	1169821	40475	25628		1396649
- atstatantys įrašai (-)							0
- kitiems asmenims perleisto ir nurašyto turto nusidėvėjimas (-)			(1899)		(8595)		(10494)
- perrašymai iš vieno straipsnio į kitą + / (-)							0
Finansinių metų pabaigoje	0	7223262	19524806	368932	290730	0	27407730
d) Vertės sumažėjimas							
Praėjusių finansinių metų pabaigoje							0
Pasikeitimai per finansinius metus:							
- finansinių metų vertės sumažėjimas							0
- atstatantys įrašai (-)							0
- kitiems asmenims perleisto ir nurašyto turto vertės sumažėjimas (-)							0
- perrašymai iš vieno straipsnio į kitą + / (-)							0
Finansinių metų pabaigoje	0	0	0	0	0	0	0
e) Likutinė vertė finansinių metų pabaigoje (a) + (b) - (c) - (d)	718947	2531098	10281740	32115	50399	463145	14077444

Bendrovė per ataskaitinį laikotarpį įvedė į eksploataciją ilgalaikio materialiojo turto už 904 512 EUR, iš jo įsigytos žemės sklypai už 291 997 EUR ir atliko įrengimų remontą už 515 171 EUR, kuris pagerina turto naudingąsias savybes.

Bendrovės ilgalaikio materialiojo turto vertės nusidėvėjimas per 2022 metus sudarė 1 396 649 EUR. Nusidėvėjimas, sumažintas dotacijų, gautų ilgalaikiam materialiajam turtui įsigyti panaudojimo suma 434 411 EUR ir įtrauktas į Bendrovės 2022 m. pelno (nuostolių) ataskaitos pardavimo savikainos (945 047 EUR) bei bendrųjų ir administracinių sąnaudų (17 191 EUR) straipsnių eilutes.

Per ataskaitinį laikotarpį Bendrovė nurašė ilgalaikio materialiojo turto, kurio įsigijimo savikaina 10 494 EUR.

Išnuomotas ilgalaikis materialusis turtas parodytas 2.4 lentelėje

2.4 lentelė

Išnuomoto turto pavadinimas	Turto vertė (Eur)	Nuomos laikotarpiai
Boilerinės Nr. 2 pastatas adresu Aušros g. 69 A, Utena	6 116	2016.01.15 - 2026.01.15
Boilerinės Nr.3 pastatas adresu Vaižganto g. 68 A, Utena	7 591	2016.01.15 - 2022.08.12
Boilerinės Nr.7 pastatas adresu Taikos g. 20 A, Utena	51 943	2016.01.15 - 2022.08.01
Trikotažo katilinės RK-3 dalis adresu J.Basanavičiaus g. 118, Utena	120 643	2013.10.31 - 2038.10.31

3. FINANSINIS TURTA

Bendrovės ilgalaikio kito finansinio turto straipsnyje parodyta UAB Sveikatos centras „Energetikas“ su buveine Palangoje (Šventoji) akcijų dalis, gauta 1997 metais liepos 1 d. atsiskyrus nuo SP AB „Lietuvos energija“ Panevėžio šilumos tinklų filialo. Informacija apie ilgalaikį finansinį turtą pateikiama 3.1 lentelėje.

3.1 lentelė

Turto pavadinimas	Įsigijimo savikaina (EUR)	Balansinė vertė (EUR)	Balansinės vertės kitimas per 2021 m. (EUR)
Kitas finansinis turtas	9 633	9 633	0

3. ATSARGOS

Informacija apie Bendrovės atsargas parodyta 4.1 lentelėje.

4.1 lentelė

Pavadinimas	Balansinė vertė 2022 m.	Balansinė vertė 2021 m.
Atsargos UŠT tarnybose	54 857	64 266
Avarinių medžiagų atsargos	176 111	167 857
Mazuto atsargos	290 344	100 123
Biokuro atsargos	631 081	265 713
Degalinės kuro atsargos	8 330	3 405
Rezervinio biokuro atsargos	133 638	74 986
Degalų atsargos mašinų bakuose	639	519
<i>VISO :</i>	<i>1 295 000</i>	<i>676 869</i>

5. GAUTINOS SUMOS

Bendrovėje per vienus metus gautinų sumų straipsnyje apskaitomos su įmonės veikla susijusios pirkėjų skolos ir kitos gautinos sumos. Įprastas šių skolų grąžinimo terminas ne ilgesnis kaip 12 mėnesių. Balanse parodyta pirkėjų skolų suma, atėmus abejotinų skolų dalį.

5.1 lentelė

Per vienus metus gautinos sumos	Balansinė vertė (EUR)	Balansinės vertės pokytis (EUR) per 2022 m.	Abejotinos skolos (EUR)
Gyventojų skolos už šilumos energiją	901 974	245 499	73 743
Įmonių skolos už šilumos energiją	866 773	523 699	234
Pirkėjų skolos už elektros energiją	298 727	135 740	
Pirkėjų skolos už kitas paslaugas	14 846	6 504	1 492
Kitos gautinos sumos	655 203	490 791	
<i>Viso:</i>	<i>2 737 523</i>	<i>1 402 233</i>	<i>75 469</i>

6. PINIGAI

Pinigų ir pinigų ekvivalentų straipsnyje apskaitomi banko atsiskaitomosiose sąskaitose, bendrovės kasoje esantys pinigai ir pinigai kelyje.

6.1 lentelė

Pinigai ir jų ekvivalentai	Likutis 2022 m. gruodžio 31 d. (EUR)	Likutis 2021 m. gruodžio 31 d. (EUR)
Pinigai banke	4 194 365	5 903 816
Pinigai kasoje	289	289
Pinigai kelyje	33 767	11 589
Iš viso:	4 228 421	5 915 694

7. ATEINANČIŲ LAIKOTARPIŲ SĄNAUDOS IR SUKAUPTOS PAJAMOS

Bendrovėje ateinančių laikotarpių sąnaudų straipsnyje apskaitomos draudimo, prenumeratos ir kitos ateinančių laikotarpių sąnaudos, kurios ataskaitinio laikotarpio pabaigoje sudarė 10 026 EUR.

8. NUOSAVAS KAPITALAS

Bendrovės įstatinis kapitalas, suformuotas LR Akcinių bendrovių įstatymo nustatyta tvarka, finansinių metų pradžioje sudarė 14 940 145 EUR. Visas įstatinis kapitalas padalintas į 5 151 774 paprastų vardinių akcijų, kurių kiekvienos nominali vertė 2,90 EUR.

Bendrovės įstatinio kapitalo struktūra parodyta 8.1 lentelėje.

8.1 lentelė

Rodikliai	Išleistų akcijų skaičius	Neapmokė- tų akcijų	Nominalioji vertė (EUR)
Akcinio kapitalo struktūra finansinių metų pabaigoje			
1. Pagal akcijų rūšis			
1.1. Paprastosios akcijos	5 151 774		14 940 145
IŠ VISO:	5 151 774	-	14 940 145

Bendrovėje pelnas skirstomas Akcinių bendrovių įstatymo nustatyta tvarka. Per ataskaitinius finansinius metus Bendrovės uždirbtas grynasis pelnas, likęs atskaičius visus mokesčius, paskirstomas eiliniame visuotiniame acininkų susirinkime, tvirtinant metinių finansinių ataskaitų rinkinį.

Pelno (nuostolių) paskirstymo projektas, pateikiamas 8.2 lentelėje

8.2 lentelė

Straipsniai	Suma (EUR)
Ankstesnių finansinių metų nepaskirstytasis pelnas (nuostoliai) ataskaitinių finansinių metų pabaigoje	21 287
Grynasis ataskaitinių finansinių metų pelnas (nuostoliai)	159 375
Paskirstytinas pelnas (nuostoliai) finansinių metų pabaigoje	180 662
Pervedimai iš rezervų	1 019 135
Paskirstytinas pelnas (nuostoliai)	1 199 797
Pelno paskirstymas:	
- pelno dalis, paskirta į privalomąjį rezervą	7 969
- pelno dalis, paskirta į kitus rezervus:	
- pelno dalis, paskirta investicijoms	820 000
- pelno dalis, paskirta paramai	15 900
- pelno dalis, paskirta dividendams išmokėti	300 000
- pelno dalis, paskirta metinėms išmokoms (tantjemoms) valdybos ir stebėtojų tarybos nariams, darbuotojų premijoms ir kitiems tikslams	31 870
Nepaskirstytasis pelnas (nuostoliai) ataskaitinių finansinių metų pabaigoje, perkeliamas į kitus finansinius metus	24 058

Metinius atskaitymus į privalomąjį rezervą nustato įmonės savininkai. Jei privalomasis rezervas yra mažesnis kaip 1/10 įstatinio kapitalo, atskaitymai į šį rezervą yra privalomi ir negali būti mažesni kaip 1/20 grynojo ataskaitinių finansinių metų pelno, kol bus pasiektas nustatytas privalomojo rezervo dydis. Kiti rezervai sudaromi Bendrovės įstatuose nustatytiems tikslams įgyvendinti ir naikinami įstatymuose nustatyta tvarka. Pelno dalis, paskirta metinėms išmokoms ir kitiems tikslams gali sudaryti ne daugiau kaip 1/5 grynojo ataskaitinių finansinių metų pelno. Informacija apie rezervų sudarymą ir naudojimą per ataskaitinį laikotarpį atskleista nuosavo kapitalo pokyčių ataskaitoje.

9. DOTACIJOS, SUBSIDIJOS

Bendrovėje dotacijos pripažįstamos panaudotomis tokiomis sumomis, kokios gauto ilgalaikio turto nusidėvėjimo sumos įskaičiuojamos į sąnaudas. Informacija apie dotacijų (subsidijų) pokytį parodytas 9.1 lentelėje

9.1 lentelė (EUR)

Dotacijų (subsidijų) rūšis	Likutis laikotarpio pradžiai	Gautos dotacijos (subsidijos)	Gautinos dotacijos (subsidijos)	Panaudotos dotacijos (subsidijos)	Grąžintos dotacijos (subsidijos)	Likutis laikotarpio pabaigai
Ilgalaikiam turtui įsigyti skirtos dotacijos	4 276 819	168		434 411		3 842 576

10. ĮSIPAREIGOJIMAI

Per vienerius metus mokėtinos sumos ir įsipareigojimai iš viso sudaro 1 615 214 EUR. Ataskaitinių finansinių metų pabaigoje susidariusios skolos tiekėjams yra 1 277 948 EUR – tai skolos už atliktus darbus, kurą, atsargas ir paslaugas. Skolos sumokamos nustatytais terminiais, pagal sudarytas sutartis. Įsipareigojimai susiję su darbo santykiais sudaro atostoginių kaupimai. Kitas mokėtinas sumas sudaro mokėtinas PVM, nekilnojamo turto, aplinkos taršos, akcizo ir kiti trumpalaikiai įsipareigojimai. Informacija apie įmonės turimus ilgalaikius ir trumpalaikius įsipareigojimus pateikta 10.1 lentelėje.

10.1 lentelė

Įsipareigojimų grupė pagal grąžinimo laikotarpius	Suma (EUR)	Paskolos valiuta	Palūkanos (%)	Pastabos
Po vienerių metų mokėtinos sumos ir ilgalaikiai įsipareigojimai:	-			
Kitos mokėtinos sumos ir ilgalaikiai įsipareigojimai				
Per vienerius metus mokėtinos sumos ir trumpalaikiai įsipareigojimai:	1 615 214			
Gauti avansai	20 647			
Skolos tiekėjams	1 277 948			
Pelno mokesčio įsipareigojimai				
Su darbo santykiais susiję įsipareigojimai	216 987			
Kitos mokėtinos sumos ir trumpalaikiai įsipareigojimai	99 632			

11. SUKAUPTOS SĄNAUDOS IR ATEINANČIŲ LAIKOTARPIŲ PAJAMOS

Ateinančių laikotarpių pajamas sudaro dar neapmokėtos delspinigių pajamos ataskaitinio laikotarpio pabaigoje buvo 1 619 EUR.

12. PAJAMOS

Bendrovės 2022 m. gruodžio 31 d. pelno (nuostolių) ataskaitoje parodyta ataskaitiniais finansiniais metais uždirbtų 10 371 685 EUR ir praėjusiais ataskaitiniais finansiniais metais uždirbtų 6 449 465 EUR pardavimo pajamų. Per ataskaitinį laikotarpį Bendrovę uždirbo 578 378 EUR kitos veiklos pajamų ir 4 558 EUR kitų palūkanų ir panašių pajamų. Pardavimo pajamų detalizavimas ir palyginimas parodyti 12.1 lentelėje.

12.1 lentelė (EUR)

Pardavimo pajamos	2022 metai	2021 metai	Palyginimas
Šilumos energijos pardavimo pajamos	8 631 709	4 834 605	3 797 104
Karšto vandens pardavimo pajamos	411 647	379 725	31 922
Kondensato ir termofikacinio vandens pardavimo pajamos	9 352	12 861	(3 509)
Karšto vandens apskaitos prietaisų aptarnavimo mokestis	69 971	69 959	12
Elektros energijos pardavimo pajamos	1 249 006	1 152 315	96 691
Iš viso:	10 371 685	6 449 465	3 922 220

Kitos veikos pajamų detalizavimas ir palyginimas parodyti 12.2 lentelėje.

12.2 lentelė (EUR)

Pajamų rūšis	2022 metai	2021 metai	Palyginimas
Nuomos pajamos	62 051	27 168	34 883
Atsargų pardavimo pajamos	13 295	8 844	4 451
Apyvartinių taršos leidimų pardavimo pajamos	476 020	521 200	(45 180)
Draudimo pajamos	21 424	1 219	20 205
Beviltiškų ir kitų skolų pajamos	2 020	3 186	(1 166)
Sutartinių garantijų ir įsipareigojimų pajamos		4 047	(4 047)
Kitos netipinės veiklos pajamos	3 568	1 397	2 171
Iš viso:	578 378	567 061	11 317

Kitų palūkanų ir panašių pajamų detalizavimas ir palyginimas parodyti 12.3 lentelėje.

12.3 lentelė (EUR)

Pajamų rūšis	2022 metai	2021 metai	Palyginimas
Delspinigių ir procesinių palūkanų pajamos	4 558	1 997	2 561
Iš viso:	4 558	1 997	2 561

13. SĄNAUDOS

Bendrovės 2022 m. gruodžio 31 d. pelno (nuostolių) ataskaitoje parodyta pardavimų savikaina ataskaitiniais finansiniais metais 9 248 500 EUR ir praėjusiais finansiniais metais 5 030 901 EUR, pardavimo sąnaudos ataskaitiniais finansiniais metais 123 420 EUR ir praėjusiais finansiniais metais 116 996 EUR, bendrosios ir administracinės sąnaudos ataskaitiniais finansiniais metais 1 350 941 EUR ir praėjusiais finansiniais metais 1 153 146 EUR, kito veiklos sąnaudos ataskaitiniais finansiniais metais 41 084 EUR ir

praėjusiais finansiniais metais 14 550 EUR bei palūkanų ir kitų panašių sąnaudų ataskaitiniais finansiniais metais 2 EUR, praėjusiais finansiniais metais 9 EUR.

Pardavimo savikainos detalizavimas ir palyginimas parodytas 13.1 lentelėje.

13.1 lentelė

Pardavimo savikaina	2022 metai	2021 metai	Palyginimas
Kuro sąnaudos energijai gaminti	6 322 699	2 296 398	4 026 301
Elektros energijos sąnaudos technologinėms reikmėms	350 007	306 133	43 874
Vandens sąnaudos technologinėms reikmėms	434 842	389 764	45 078
Ilgalaikio turto vertės nusidėvėjimo sąnaudos	945 048	924 528	20 520
Kitos kintamos sąnaudos	111 804	82 523	29 281
Personalo sąnaudos	767 762	684 121	83 641
Einamojo remonto sąnaudos	121 086	120 273	813
Transporto priemonių sąnaudos	45 484	34 962	10 522
Komunalinių paslaugų sąnaudos	32 227	58 682	(26 455)
Kitos įrengimų priežiūros ir aptarnavimo sąnaudos	117 541	133 517	(15 976)
Iš viso:	9 248 500	5 030 901	4 217 599

Pardavimo, bendrųjų ir administracinių sąnaudų detalizavimas ir palyginimas parodytas 13.2 lentelėje.

13.2 lentelė

Sąnaudų straipsniai	2022 metai	2021 metai	Palyginimas
<i>Pardavimo sąnaudos</i>			
Komisinis mokestis už pinigų surinkimą	20 627	18 135	2 492
Darbuotojų darbo užmokesčio sąnaudos	91 588	88 942	2 646
Sąskaitų išrašymo, vartotojų informavimo sąnaudos	11 205	9 919	1 286
Pardavimo sąnaudų iš viso:	123 420	116 996	6 424
<i>Bendrosios ir administracinės sąnaudos</i>			
Turto remonto ir eksploatacijos sąnaudos	33 676	41 790	(8 114)
Išmokų tretiesiems asmenims sąnaudos	71 587	61 399	10 188
Draudimo sąnaudos	25 626	26 314	(688)
Darbuotojų darbo užmokesčio ir su juo susijusios sąnaudos	888 539	750 039	138 500
Ilgalaikio turto vertė amortizacijos ir nusidėvėjimo sąnaudos	36 481	30 887	5 594
Veiklos mokesčių sąnaudos	171 839	157 415	14 424
Kitos bendrosios ir administracinės sąnaudos	123 193	85 302	37 891
Bendrųjų ir administracinių sąnaudų iš viso:	1 350 941	1 153 146	197 795

Kitos veikos sąnaudų detalizavimas ir palyginimas parodytas 13.3 lentelėje.

13.3 lentelė (EUR)

Sąnaudų rūšis	2022 metai	2021 metai	Palyginimas
Ilgalaikio turto nurašymo nuostolis		364	(364)
Apyvartinių taršos leidimų pardavimo sąnaudos	89	412	(323)
Kitos turto pardavimo sąnaudos	1 150		1 150
Kitos netipinė veiklos sąnaudos	39 845	13 774	26 071
Iš viso:	41 084	14 550	26 534

Informacija apie darbuotojų darbo užmokesčio sąnaudas, parodyta 13.4 lentelėje.

13.4 lentelė (EUR)

Atlygis darbuotojams	2022 m.	2021 m.
Darbo užmokesčio sąnaudos	1 682 640	1 457 895
Socialinio draudimo ir garantinio fondo įmokų sąnaudos	30 166	26 560
Iš viso:	1 712 806	1 484 455

Su audito įmonių teikiamomis paslaugomis susijusios sąnaudos parodytos 13.5 lentelėje.

13.5 lentelė

Su audito įmonių teikiamomis paslaugomis susijusios sąnaudos	2022 m.	2021 m.
Finansinės apskaitos audito sąnaudos	2 800	2 800
Reguliojamos veiklos audito sąnaudos	1 950	1 950
Iš viso:	4 750	4 750

14. SEGMENTŲ ATSKLEIDIMAS FINANSINĖJE ATASKAITOJE

Bendrovėje per ataskaitinius finansinius metus buvo gaminama elektros energiją termofikacinėje elektrinėje. Elektros gamybos pajamos atskiriamos nuo pagrindinės veiklos pajamų ir įvertinus buhalterinėje apskaitoje paskirstytas sąnaudas, kurios buvo patirtos gaunant šitas pajamas, išvedamas kiekvieno segmento veiklos pelnas.

Informacija apie verslo segmentų pajamas ir sąnaudas pateikiama 14.1 lentelėje.

14.1 lentelė (EUR)

Rodikliai	Verslo segmentai				Iš viso	
	A		B			
	Šilumos ir karšto vandens gamyba ir tiekimas		Elektros energijos gamyba ir tiekimas			
	2022 metai	2021 metai	2022 metai	2021 metai	2022 metai	2021 metai
Pardavimo pajamos	9 122 679	5 297 150	1 249 006	1 152 315	10 371 685	6 449 465
Pardavimo savikaina	(8 268 596)	(4 485 700)	(979 904)	(545 201)	(9 248 500)	(5 030 901)
Veiklos sąnaudos	(1 471 680)	(1 266 739)	(2 681)	(3 403)	(1 474 361)	(1 270 142)
Veiklos pelnas	(617 597)	(455 289)	266 421	603 711	(351 176)	148 422

Bendrovės veikla vykdoma tik Lietuvoje ir į geografinius segmentus neskirstoma.

15. PELNO MOKESTIS

Informacija apie pelno mokesčio sąnaudų apskaičiavimą parodyta 15.1 lentelėje.

15.1 lentelė

Laikotarpio rodikliai	Tarifas	Apmokestinamoji pelno suma EUR	Pelno mokesčio suma EUR
Ataskaitinio laikotarpio pelno mokesčio paskaičiavimas	15	201 079	30 162
Mokesčio pajamų dėl klaidų už 2021 m. taisymas perspektyviniu būdu	15	2 715	407
Mokesčio pajamų dėl klaidų už 2022 m. taisymas perspektyviniu būdu	15	2 433	365
Mokesčio pajamų dėl klaidų už 2019 m. taisymas perspektyviniu būdu	15	2 433	365
Iš viso pelno mokesčio sąnaudų 2022 metais:			31 299

Pelno mokesčio turto ar įsipareigojimų kaupinys nėra formuojamas nes pelno mokesčio vertės skirtumai, susidarantys tarp finansinės ir mokesstinės apskaitos, nebus realizuoti artimiausiais finansiniais metais

16. SANDORIAI SU SUSIJUSIAIS ASMENIMIS

Bendrovėje 2021 finansiniais metais dirbo 4 vadovai ir paskirti 5 stebėtojų tarybos nariai. Per ataskaitinį laikotarpį ir praėjusį ataskaitinį laikotarpį vadovams išmokėtos sumos pateiktos 16.1 lentelėje.

16.1 lentelė

Rodikliai	2022 m.	2021 m.
A. Per metus apskaičiuotos su darbo santykiais susijusios sumos:		
1) pagrindinis darbo užmokestis	272 072	238 988
2) premijos	19 551	8 088
3) kitos sumos, susijusios su darbo santykiais		
B. Turto nuoma	12 666	12 094

Bendrovė su Utenos rajono savivaldybe ir jos įmonėmis bei įstaigomis vykdo komunalinių paslaugų pirkimus ar pardavimus.

Direktorius

(Parašas)

Darius Šinkūnas

Vyriausioji buhalterė

(Parašas)

Margarita Dapkuvienė



UAB „UTENOS ŠILUMOS TINKLAI“ METINIS PRANEŠIMAS 2022

Turinys

ATASKAITINIS LAIKOTARPIS, UŽ KURĮ PARENGTAS METINIS PRANEŠIMAS	3
PAGRINDINIAI DUOMENYS APIE BENDROVĘ	3
BENDROVĖS VALDYMO STRUKTŪRA	5
AKCIJOS IR AKCININKAI	5
BENDROVĖS PAGRINDINĖS VEIKLOS POBŪDIS	5
GAMYBA.....	6
ŠILUMOS KAINA IR SAVIKAINA	9
APYVARTINIAI TARŠOS LEIDIMAI	14
INVESTICIJOS	14
FINANSINIAI REZULTATAI	15
VARTOTOJŲ ĮSISKOLINIMAS UŽ ŠILUMOS ENERGIJĄ.....	17
PERSONALAS IR DARBO UŽMOKESTIS	18
VEIKLOS PLANAS 2023 METAMS.....	19

ATASKAITINIS LAIKOTARPIS, UŽ KURĮ PARENGTAS METINIS PRANEŠIMAS

Metinis pranešimas parengtas už laikotarpį nuo 2022 m. sausio 1 d. iki 2022 m. gruodžio 31 d. Metiniame pranešime visi skaičiai, kitos aplinkybės nurodytos 2022 m. gruodžio 31 d, jeigu neaptarta kitaip. Šiame pranešime UAB „Utenos šilumos tinklai“ toliau gali būti vadinama Bendrove.

PAGRINDINIAI DUOMENYS APIE BENDROVĘ

Pavadinimas	Uždaroji akcinė bendrovė „Utenos šilumos tinklai“
Teisinė – organizacinė forma	uždaroji akcinė bendrovė
Įstatinis kapitalas	14 940 145 Eur
Įsteigimo data ir vieta	1997 m. liepos 1 d. Utenos rajono savivaldybė
Įregistruota	1997 m. rugpjūčio 12 d. įmonių rejestre Nr.AB-97-1
Įmonės kodas	183843314
Įmonės PVM kodas	LT838433113
Juridinių asmenų registro tvarkytojas	Valstybės įmonė Registrų centras
Buveinės adresas	Pramonės g. 11, 28216 Utena, Lietuva
Telefonas	+370 389 63641
Faksas	+370 389 63640
Elektroninio pašto adresas	siluma@ust.lt
Interneto svetainės adresas	www.ust.lt

Vykdamas Lietuvos Respublikos 1997-04-08 įstatymą Nr. VIII – 182 bei Lietuvos Respublikos Vyriausybės 1997-06-26 nutarimą Nr. 675, specialios paskirties akcinė bendrovė „Utenos šilumos tinklai“ įsteigta reorganizuojant SP AB „Lietuvos energija“ 1997 m. liepos 1 d. Utenos rajono savivaldybės sprendimu Nr. 426 ir 1997 m. rugpjūčio 12 d. įregistruota įmonių rejestre Nr. AB-97-1. Nuo 1998 m. vasario mėn. Bendrovė yra Lietuvos šilumos tiekėjų asociacijos narė. 2001 m. spalio 5 d. visuotinis akcininkų susirinkimas nutarė reorganizuoti Bendrovę, keičiant jos rūšį ir pertvarkyti iš specialios paskirties akcinės bendrovės į specialios paskirties uždarąją akcinę bendrovę, 2002 m. sausio 21 d. įmonių rejestre įregistruoti Bendrovės įstatai. Visuotinis akcininkų susirinkimas, įvykęs 2002 m. spalio 7 d., nutarė pakeisti Bendrovės pavadinimą iš specialios paskirties uždarosios akcinės bendrovės „Utenos šilumos tinklai“ į uždarąją akcinę bendrovę „Utenos šilumos tinklai“, 2002 m. spalio 16 d. įmonių rejestre įregistruoti Bendrovės įstatai. 2004 m. liepos 8 d. įvykusiame neeiliniame akcininkų susirinkime patvirtinti naujos redakcijos Bendrovės įstatai, kurie 2004 m. liepos 22 d. įregistruoti juridinių asmenų registre, išduotas naujas registracijos pažymėjimas, pakeistas Bendrovės įmonės kodas į 183843314.

Bendrovė neturi filialų ir atstovybių.

Bendrovės valdymo modelis: visuotinis akcininkų susirinkimas ir vienasmenis valdymo organas – Bendrovės vadovas. Bendrovėje sudarytas kolegialus priežiūros organas – stebėtojų taryba.

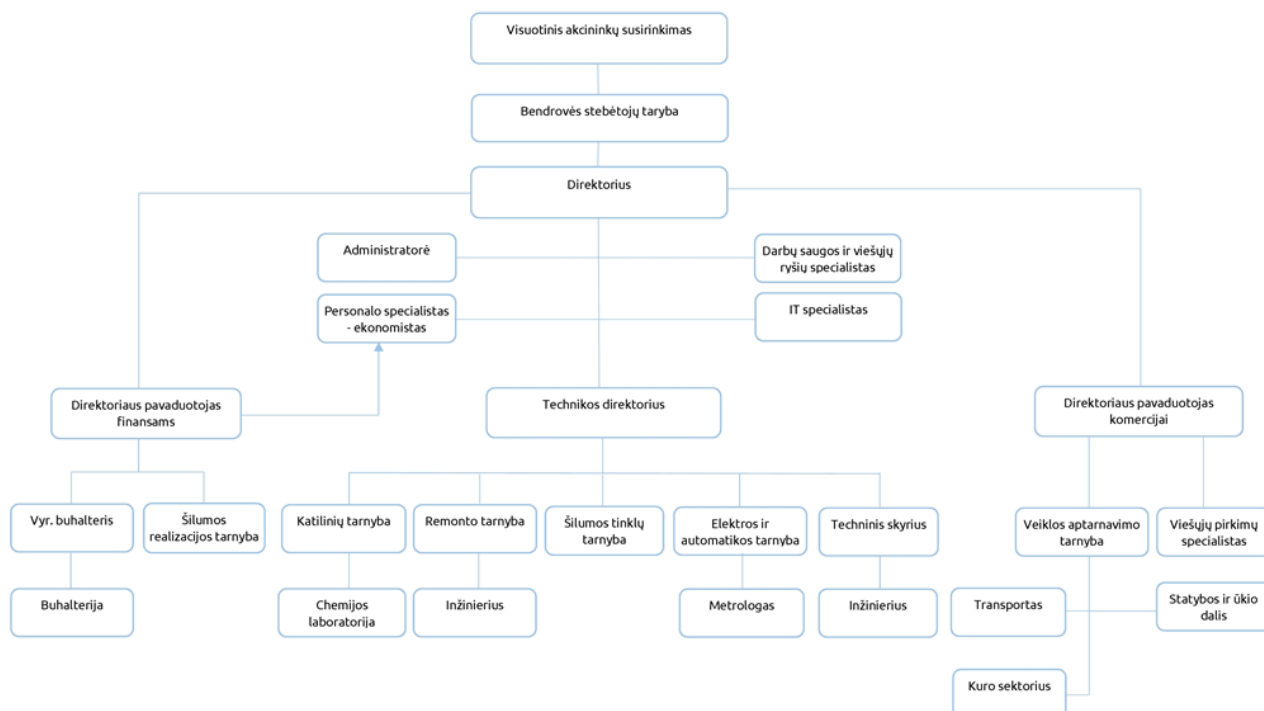
Stebėtojų tarybą iš 5 narių 4 metams renka visuotinis akcininkų susirinkimas. Stebėtojų tarybos kompetencija, jos narių rinkimo ir atšaukimo tvarka bei kiti su stebėtojų tarybos veikla susiję klausimai reglamentuojami atitinkamomis Lietuvos Respublikos akcinių bendrovių įstatymo nuostatomis ir reglamentu.

Stebėtojų tarybą 2022 m. gruodžio 31 d. sudarė 5 nariai, iš jų 3 nepriklausomi: stebėtojų tarybos pirmininkė Romualda Serbentienė (Utenos rajono savivaldybės administracijos Strateginio planavimo ir investicijų skyriaus vedėja), Jurgis Dumbrava - nepriklausomas stebėtojų tarybos narys inžinerijos srityje (Panevėžio prekybos pramonės ir amatų rūmų Utenos filialo direktorius), Ramutė Ribinskienė nepriklausoma stebėtojų tarybos narė finansų srityje (UAB Lietuvos parodų ir kongresų centro „Litexpo“ valdybos narė, AB Lietuvos radijo ir televizijos centro valdybos narė ir audito komiteto narė), Saulius Poškus nepriklausomas stebėtojų tarybos narys strateginio planavimo ir valdymo srityje (laisvai samdomas konsultantas), Danutė Šimonėlienė stebėtojų tarybos narė (Utenos rajono savivaldybės administracijos Turto valdymo skyriaus vedėja).

2022 metais įvyko septyni stebėtojų tarybos posėdžiai. Posėdžiuose priimti nutarimai finansiniais, ekonominiais, pelno paskirstymo, ūkiniais, organizaciniais klausimais. Svarstyti 2021 metų ūkinės – finansinės veiklos rezultatai, taip pat stebėtojų taryba svarstė Bendrovės investicijų klausimus, aptarė kitus Bendrovės veiklai aktualius klausimus.

Bendrovei vadovauja direktorius Darius Šinkūnas (eiti direktoriaus pareigas pradėjo 2019 m. kovo mėnesį).

BENDROVĖS VALDYMO STRUKTŪRA



AKCIJOS IR AKCININKAI

2022 m. gruodžio 31 d. UAB "Utenos šilumos tinklai" įstatinis kapitalas buvo 14 940 145 Eur. Visos Bendrovės akcijos yra paprastos vardinės, vienos akcijos nominali vertė 2,90 Eur. Bendrovės akcijos yra nematerialios, jos fiksuojamos įrašais asmeninių vertybinių popierių sąskaitose, kurios tvarkomos teisės aktų nustatyta tvarka. Akcininkų skaičius - 71.

Akcininkai	Akcijų skaičius, vnt.	Įstatinio kapitalo dalis, %
Utenos rajono savivaldybė	5 129 613	99,6
Privatūs asmenys	22 161	0,4
Iš viso:	5 151 774	100,0

UAB "Utenos šilumos tinklai" pagrindinis akcininkas - Utenos rajono savivaldybė.

2022 m. balandžio 19 d. įvykęs eilinis visuotinis akcininkų susirinkimas patvirtino 2021 m. Bendrovės audituotą metinių finansinių ataskaitų rinkinį, pelno (nuostolių) paskirstymą, išrinko audito įmonę Bendrovės 2022 – 2024 metų metinių finansinių ataskaitų auditui atlikti.

BENDROVĖS PAGRINDINĖS VEIKLOS POBŪDIS

Bendrovės tikslai – patikimai ir kokybiškai tiekti centralizuotą šilumą, mažinti šilumos gamybos, tiekimo sąnaudas bei centralizuotai tiekiamos šilumos ir karšto vandens kainas vartotojams, didinti energijos gamybos efektyvumą, naudojant atsinaujinančius energijos išteklius, mažinti į atmosferą išmetamų teršalų kiekį.

Bendrovės veiklos sritys išvardintos Bendrovės įstatuose. Pagrindinė Bendrovės veiklos sritis yra šilumos energijos termofikaciniu vandeniu ir garu gamyba, paskirstymas ir pardavimas vartotojams, karšto vandens tiekimas. Bendrovė turi leidimą gaminti elektros energiją. Bendrovė turi teisę užsiimti ir kita veikla, jei ji neprieštarauja Bendrovės veiklos tikslams ir Lietuvos Respublikos teisės aktams.

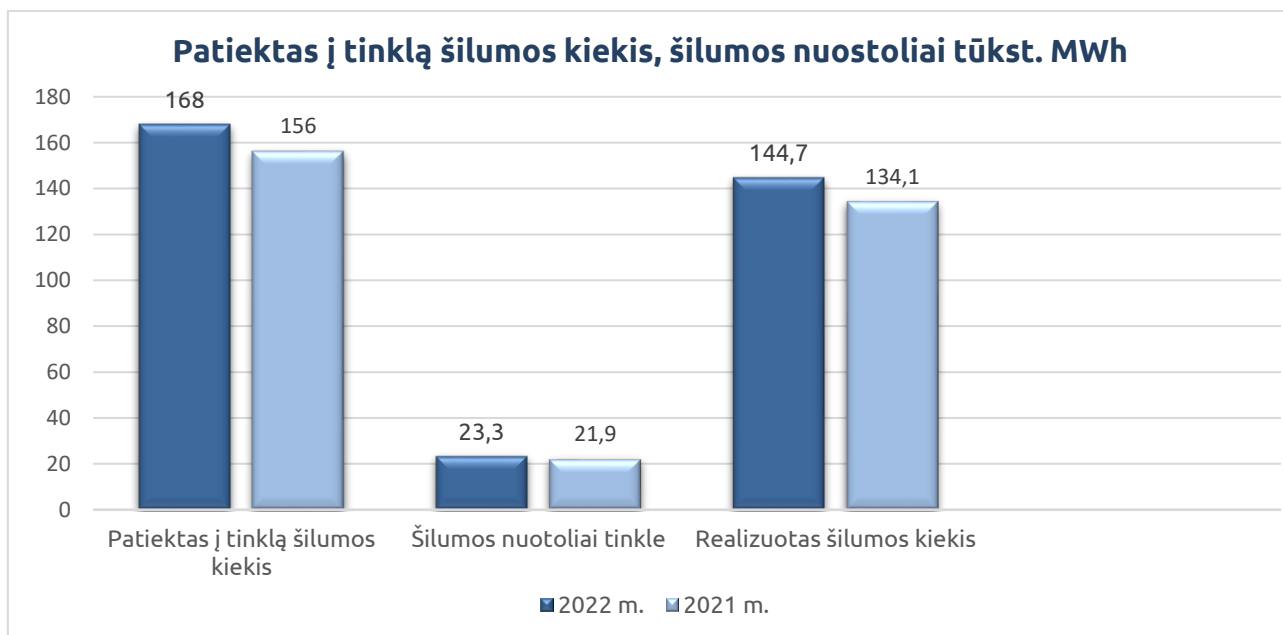
GAMYBA

UAB „Utenos šilumos tinklai“ 2022 m. centralizuotai tiekė šilumos energiją Utenos miestui - gyventojams, kitiems vartotojams, vartotojams garu: UAB „Švyturys – Utenos alus“, UAB „Rokiškio pieno gamyba“ (Valstybinė energetikos reguliavimo taryba 2010 m. lapkričio 9 d. nutarimu Nr. O3-263 „Dėl uždarnosios akcinės bendrovės „Švyturys – Utenos alus“ pripažinimo konkurenciniu šilumos vartotoju“ pripažino UAB „Švyturys – Utenos alus“ vartotoją konkurenciniu šilumos vartotoju). Šiluma buvo tiekama iš Utenos rajoninės katilinės (RK) ir dujinių katilinių. Bendras katilinėse instaliuotas galingumas 2022 m. pabaigai sudaro 127,8 MW (šilumai 125 MW, elektrai 2,8 MW). Bendrovė Utenos RK 2022 m. eksploatavo 4 garo katilus (iš jų 2 biokuro katilai), 6 vandens šildymo katilus (iš jų 2 biokuro katilai), 3 kondensacinius ekonomaizerius, 1 termofikacinę elektrinę (biokuru), 2 kogeneracines jėgaines (vidaus degimo varikliai dujomis). 2020 m. naujai įdiegta 100 kW galios saulės elektrinė per metus pagamina apie 140 MWh elektros energijos, kuri naudojama šilumos gamybai. 2022 metais maksimalus galingumo išnaudojimas Bendrovės mastu buvo 45,9 MW.

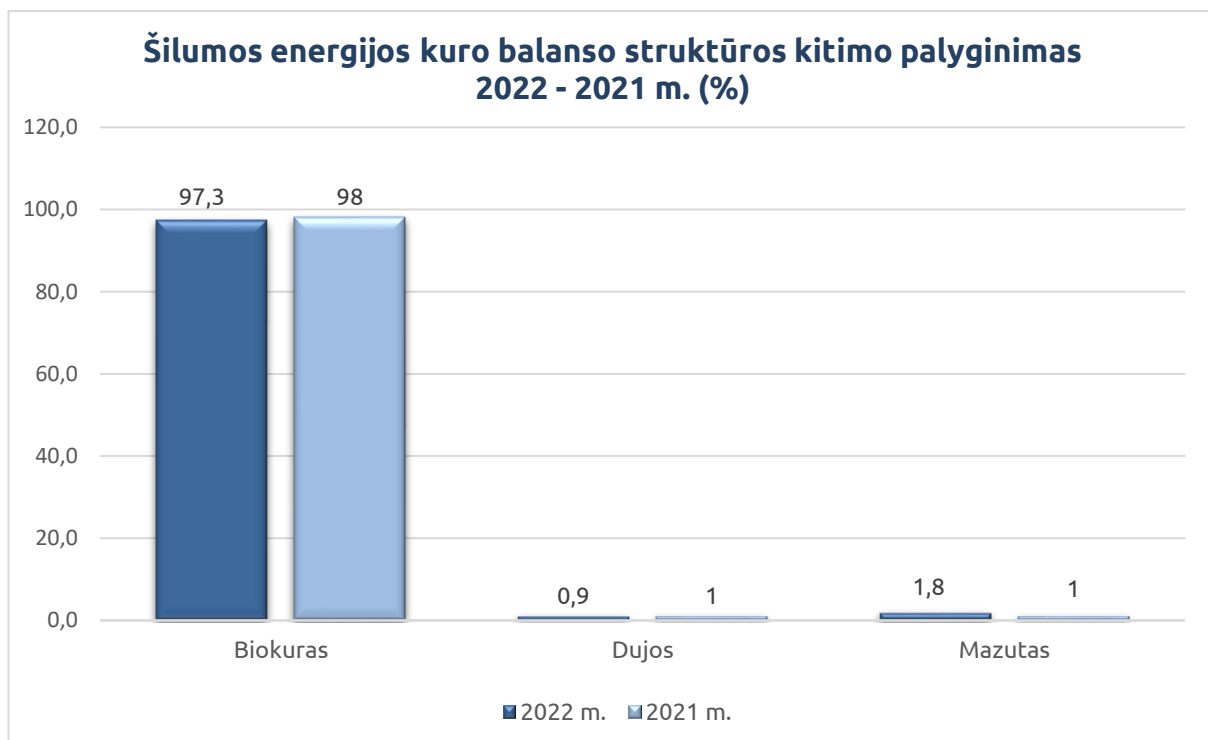
Bendrovės katilinėje pagaminta šiluma perduodama termofikacinio vandens ir garo tinklais. Bendras šilumos perdavimo tinklų ilgis ataskaitinio laikotarpio pabaigoje sudarė 51,6 km ilgio, iš jų renovuota 30,2 km (58,6 %).

Prie Bendrovės šilumos tiekimo tinklų 2022 m. prijungta du nauji individualūs gyvenamieji namai (Užpalių g. 67 ir Rašytojų g 9). Taip pat atsirado vartotojų, kurie buvo anksčiau atsisakę mūsų tiekiamos šilumos, bet dabar vėl pradėjo naudotis mūsų bendrovės paslaugomis - tai individualūs gyvenamieji namai: Rašytojų g. 5, Naujasodžio g. 65, Užpalių g. 33. Atjungtų ar atsijungusių vartotojų 2022 metais nebuvo. Bendrovė 2022 m. gruodžio 31 d. duomenimis šilumą tiekė 9524 gyventojų būstams ir 263 kitiems vartotojams.

Bendrovė per 2022 m. pagamino 172,8 tūkst. MWh šilumos energijos, lyginant su 2021 m. 10,8 tūkst. MWh daugiau. Utenos RK pagamino 172,1 tūkst. MWh arba 99,6 proc. ir dujinėse katilinėse 0,7 tūkst. MWh arba 0,4 proc. 2022 metais pagaminta 6,7 % daugiau šilumos nei 2021 metais, kondensaciniais ekonomaizeriais pagaminta 16 proc. viso pagaminto šilumos kiekio. 2022 m. Bendrovė į tinklą patiekė 168,0 tūkst. MWh (2021 m. 156 tūkst. MWh) šilumos energijos. Šilumos termofikaciniu vandeniu 2022 metais patiekta į tinklą 121,4 tūkst. MWh, lyginant su 2021 metais, mažiau 9,4 %, mažėjimą lėmė aukštesnė 2022 m. vidutinė lauko oro temperatūra I ir IV ketvirčiais (2022 m. + 1,3° C, 2021 m. - 0,3° C). Garu 2022 metais patiekta į tinklą 46,6 tūkst. MWh, t. y. 24,6 tūkst. MWh daugiau nei 2021 metais dėl UAB „Rokiškio pieno gamyba“ didesnio garų suvartojimo. Šiluma termofikaciniu vandeniu sudarė 72 proc., garu – 28 proc. visos patiektos į tinklą šilumos. 2022 m. šilumos perdavimo nuostoliai sudarė 23,3 tūkst. MWh arba 13,9 proc. nuo patiekto į tinklą šilumos kiekio ir, lyginant su 2021 m. technologiniais nuostoliais didesni 1,4 tūkst. MWh.



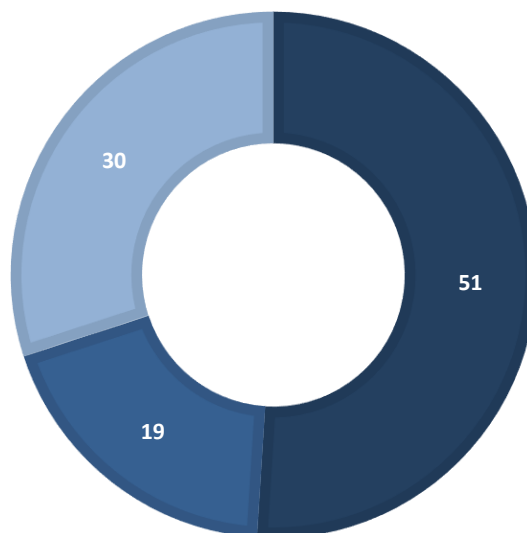
2022 m. Bendrovės naudotas kuras šilumos gamybai: biokuras 97,3 proc., gamtinės dujos 0,9 proc., mazutas 1,8 proc.



Naudingas šilumos pardavimas padidėjo 10,6 tūkst. MWh arba 7,9 proc. 2022 m. parduota 144,7 tūkst. MWh (2021 m. 134,1 tūkst. MWh) šilumos energijos. Pardavimai gyventojams termofikaciniu vandeniu sudarė 73,5 tūkst. MWh arba 51 proc., kitiems vartotojams termofikaciniu vandeniu 27,7 tūkst. MWh arba 19 proc., vartotojams garu 43,5 tūkst. MWh arba 30 proc.

2022 M. BENDROVĖS TIEKIAMOS ŠILUMOS VARTOTOJŲ PASKIRSTYMAS PAGAL GRUPES PROC.

■ Gyventojai ■ Kiti vartotojai ■ Vartotojai garu



Šilumos pardavimo didėjimą, lyginant su 2022 m., sąlygojo didesni pardavimai garu. Pardavimai garu, lyginant su 2021 m. padidėjo 23,4 tūkst. MWh.

2022 m. vidutinė šildymo sezono temperatūra +1,3 °C, lyginant su 2021 m. vidutine šildymo sezono temperatūra -0,3 °C, + 1,6°C laipsniais aukštesnė. 2021/2022 m. šildymo sezonas, lyginant su 2020/2021 m. šildymo sezonu, buvo ilgesnis 8 dienomis.

Bendrovė tiekia karštą vandenį Utenos miesto gyventojams. 2022 m. nupirkta 190,7 tūkst. m³ geriamojo vandens, reikalingo karštam vandeniui ruošti, gyventojams realizuota 190,6 tūkst. m³ (2021 m. 199,9 tūkst. m³). Karšto vandens suvartojimas 2022 m. sumažėjo 4,7 proc., galimai pasikeitus gyventojų poreikiams, ar dėl didesnių karšto vandens kainų žmonės pradėjo taupyti. Vandens netektys daugiabučių namų tinkluose 2022 m. sudarė 0,1 tūkst. m³ arba 0,05 proc., 2021 m. netekčių patirta 2,6 tūkst. m³ arba 1,3 proc. Šios netektys patiriamos daugiabučių gyvenamųjų namų karšto vandens sistemose, dėl gyventojų deklaruoto ir paruošto karšto vandens kiekių skirtumo. Dėl karšto vandens rodmenų kontrolės, reguliariai metrologiškai tikrinamų vandens apskaitos prietaisų, karšto vandens netektys jau keletą metų neviršija 3 procentų. Pagal Karšto vandens kainos nustatymo metodiką, vandens netektis iki 3 procentų Valstybinė energetikos reguliavimo taryba įvertina nustatant karšto vandens kainą.

Bendrovė keičia/įrengia vandens apskaitos prietaisus daugiabučių namų butuose, pagal kuriuos daugiabučių namų vartotojai atsiskaito už karštą vandenį ir nuotekas su Bendrove. Visuose butuose įrengti karšto vandens apskaitos prietaisai, išskyrus vieną butą, kurio savininkas nepageidauja atsiskaityti pagal skaitiklio rodmenis ir jam vandens suvartojimas skaičiuojamas pagal karšto vandens suvartojimo normas. 2022 m. pabaigai karšto vandens vartotojų butuose, negyvenamosios paskirties patalpose sumontuoti 14177 karšto vandens skaitikliai, pagal kurių rodmenis atsiskaitoma už suvartotą karštą vandenį. Dėl

metrologinės patikros atlikimo ar skaitiklių gedimo 2022 m. pakeista 4 tūkst. vnt. karšto vandens skaitiklių. Vadovaujantis teisės aktais, nuo 2018 m. gegužės mėnesio karšto vandens skaitiklių metrologinė patikra atliekama kas 6 metai.

2022 metais Bendrovė gamino elektros energiją termofikacinėje elektrinėje. Termofikacinėje elektrinėje pagaminta elektros energija naudojama savoms reikmėms bei vykdomi pardavimai. 2022 m. elektros energijos pagaminta 11 608 MWh, lyginant su 2021 m. (13 494 MWh) pagamintos elektros energijos kiekis sumažėjo 1 886 MWh arba 14 proc. dėl atliekamo termofikacinės elektrinės turbinos remonto, termofikacinė elektrinė 2022 m. birželio ir liepos mėn. neveikė. Parduota į tinklą elektros energijos 9 279 MWh (2021 m. parduota 13 262 MWh), savoms reikmėms sunaudota (šilumai ir elektrai gaminti) 2 329 MWh (2021 m. – 232 MWh). 2022 metais elektros energijos gamybai buvo naudotas biokuras.

ŠILUMOS KAINA IR SAVIKAINA

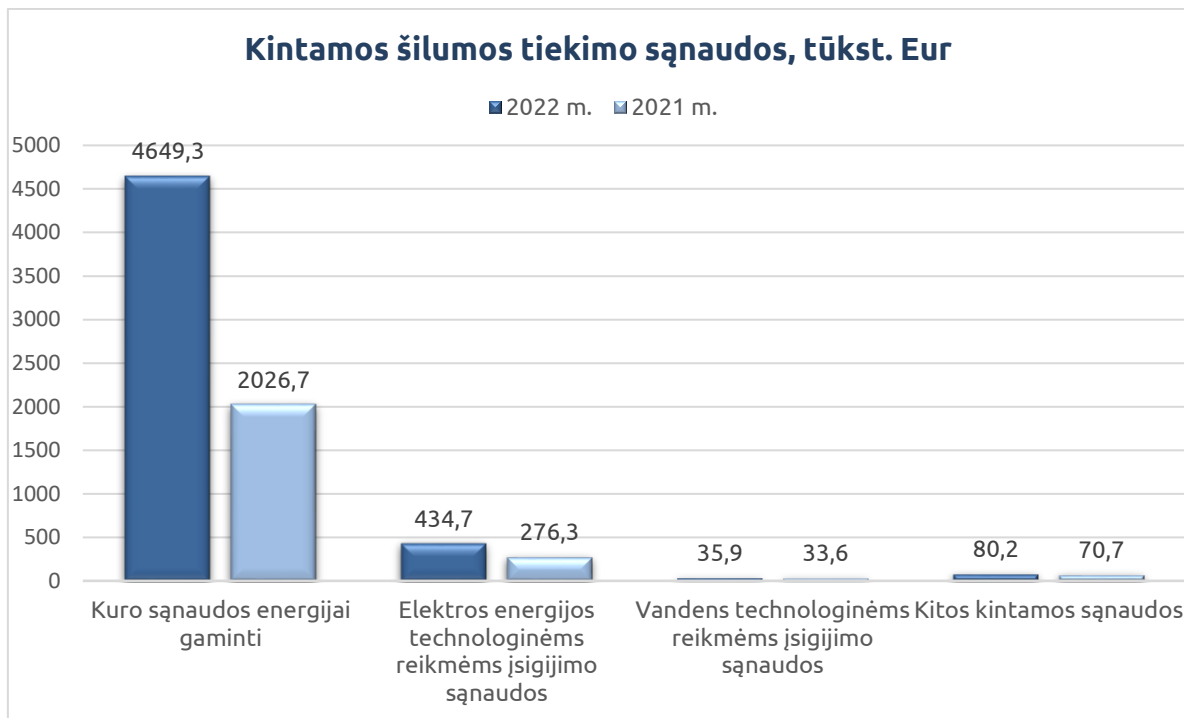
2022 m. šilumos kaina kas mėnesį buvo perskaičiuojama taikant pirmų bazinių šilumos kainos metų šilumos kainos dedamąsias, nustatytas Utenos rajono savivaldybės tarybos 2020 m. lapkričio 26 d. sprendimu Nr. TS-290 su vėlesniais pakeitimais „Dėl UAB „Utenos šilumos tinklai“ šilumos kainos dedamųjų pirmiesiems šilumos bazinės kainos dedamųjų galiojimo metams nustatymo“. Šilumos kainose buvo įskaičiuota papildoma dedamoji, šilumos kainą mažinanti 0,24 ct/kWh (papildomai uždirbtos pajamos 631,38 tūkst. Eur, susidariusios dėl faktinių ir į šilumos kainą įskaičiuotų kuro kainų skirtumo ir palūkanų, paskirstytos dvejiems metams bazinei šilumos realizacijai).

Per 2022 metus Bendrovės grąžinta vartotojams suma sudaro 285,4 tūkst. Eur (2021 m. 474,1 tūkst. Eur).

Lyginant su 2021 m. vidutinė šilumos kaina 2022 m. padidėjo 65,4 proc. Pagrindinė šilumos kainos išaugimo priežastis padidėjusi vidutinė kintamoji šilumos kainos dedamoji. Kintamosios šilumos kainos dedamosios išaugimą lėmė padidėjusios 231,85 proc. gamtinių dujų ir 146,4 proc. biokuro kainos.

Pagal Lietuvos Respublikos šilumos ūkio įstatymo Nr. IX-1565 2, 20, 23, 24 ir 32 straipsnių pakeitimo įstatymą Nr. XIV-1298 nuo 2022 m. lapkričio 1 d. atsisakyta fiksuotos kuro struktūros šilumos kainos kintamojoje dedamoje ir dviejų mėnesių senumo kuro įsigijimo kainų taikymo apskaičiuojant galutines mėnesio šilumos kainas. Tokiu būdu sudarytos galimybės Bendrovei lanksčiau priimti sprendimus dėl optimalaus kuro įsigijimo būdo ir nustatyti optimalią kuro struktūrą šilumos kainoje skirtingais laikotarpiais.

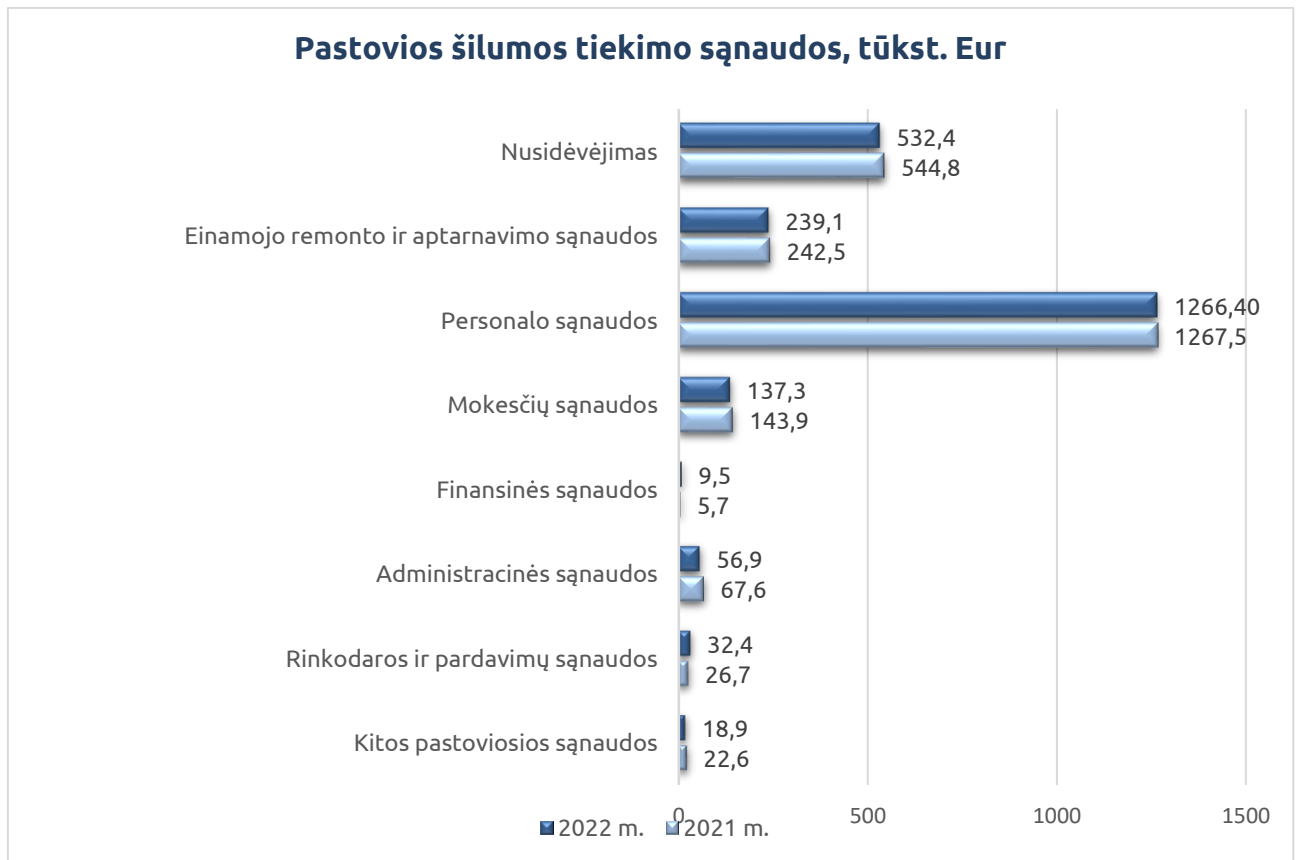
2022 m. šilumos tiekimo sąnaudos pagal neaudituoją Reguliavimo apskaitos sistemos (toliau - RAS) apskaitą sudarė 7 493 tūkst. Eur, lyginant su 2021 metais (4 728,6 tūkst. Eur) padidėjo 2 764,4 tūkst. Eur arba 58,5 proc. 2022 m. kintamos sąnaudos sudarė 5 200,1 tūkst. Eur, lyginant su 2021 metais (2407,3 tūkst. Eur) padidėjo 2 792,8 tūkst. Eur arba 116 proc.



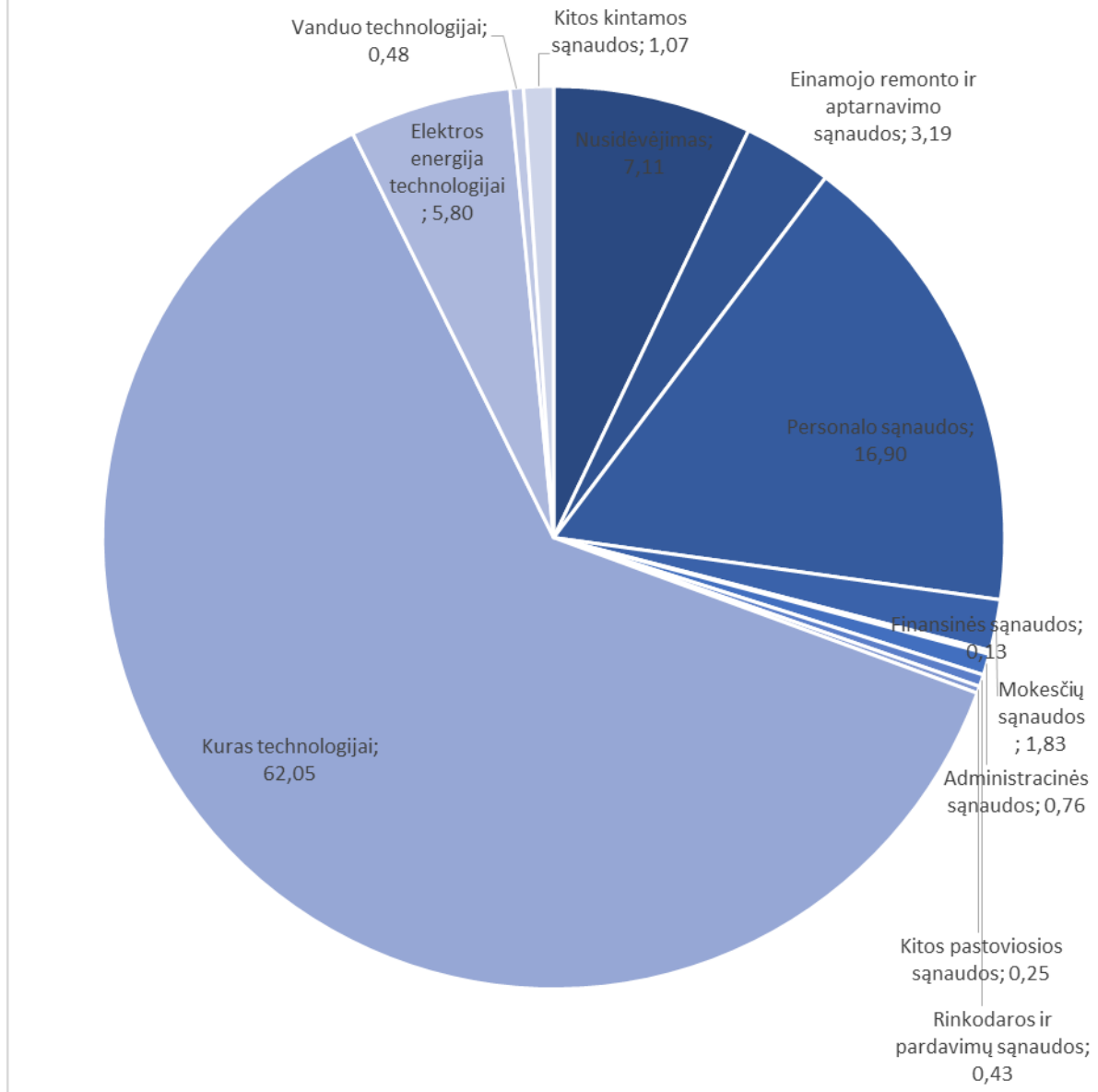
2022 m. kuro sąnaudos, lyginant su 2021 m. padidėjo 2 622,6 tūkst. Eur arba 129,4 proc. Kuro sąnaudos didėjo dėl išaugusių kuro kainų. Biokuro kaina per 2022 m. padidėjo 163,6 proc. ir sudarė 29 Eur/MWh (2021 m. – 11 Eur/MWh), gamtinės dujos padidėjo 158 proc. ir sudarė 129 Eur/MWh (2021 m. – 50 Eur/MWh). Biokuras kuro struktūroje sudarė didžiausią dalį – 97,3 %, gamtinės dujos kuro struktūroje sudarė – 0,9 %, mazutas kuro struktūroje sudarė 1,8 %. 2022 m. elektros energijos sąnaudos sudarė 434,7 tūkst. Eur, lyginant su 2021 m. elektros energijos sąnaudomis 276,3 tūkst. Eur, padidėjo 158,4 tūkst. Eur arba 57,3 proc. dėl pirktos elektros energijos kainų padidėjimo (2022 m. pirktos elektros energijos vidutinė kaina 27,8 ct/kWh, 215,9 proc. didesnė lyginant su 2021 m. vidutine elektros kaina 8,8 ct/kWh). 2022 m. elektros energijos sąnaudos kWh 1 MWh pagaminti sudarė 19,3 kWh/MWh ir buvo 1,4 kWh/MWh mažesnės nei 2021 m. (20,7 kWh/MWh). 2022 m. Bendrovė šilumos energijai gaminti naudojo elektrą pagamintą Bendrovės termofikacinėje elektrinėje ir saulės jėgainėje (63 proc.) ir pirktą iš elektros energijos tiekimo įmonės (37 proc.). 2021 m. Bendrovė šilumos energijai gaminti naudojo elektrą pagamintą Bendrovės termofikacinėje elektrinėje ir saulės jėgainėje (8 proc.) ir pirktą iš elektros energijos tiekimo įmonės (92 proc.). 2022 m. vandens technologinėms reikmėms įsigijimo sąnaudos 35,9 tūkst. Eur, lyginant su 2021 m. 33,6 tūkst. Eur, padidėjo 2,3 tūkst. Eur. Kitos kintamos sąnaudos - tai sąnaudos už pelenų išvežimą, energijos išteklių biržos mokestis už nupirktą biokuro kiekį, laboratoriniai tyrimai, cheminės medžiagos ir reagentai. 2022 m. kitos kintamos sąnaudos sudarė 80,2 tūkst. Eur, lyginant su 2021 m. 70,7 tūkst. Eur padidėjo 9,5 tūkst. Eur arba 13,4 proc.

2022 m. šilumos tiekimo pastovios sąnaudos sudarė 2 292,9 tūkst. Eur. Lyginant su 2021 metais (2 321,3 tūkst. Eur) šios sąnaudos sumažėjo 28,4 tūkst. Eur arba 1,2 proc. Sąnaudų mažėjimą sąlygojo 12,4 tūkst. Eur arba 0,5 proc. mažesnės nusidėvėjimo sąnaudos, 3,4 tūkst. Eur mažesnės einamojo remonto ir aptarnavimo sąnaudos arba 0,1 proc., 1,1 tūkst. Eur mažesnės personalo sąnaudos arba 0,1 proc., 6,6 tūkst. Eur mažesnės mokesčių sąnaudos arba 0,3 proc., 10,7 tūkst. Eur mažesnės administracinės sąnaudos arba

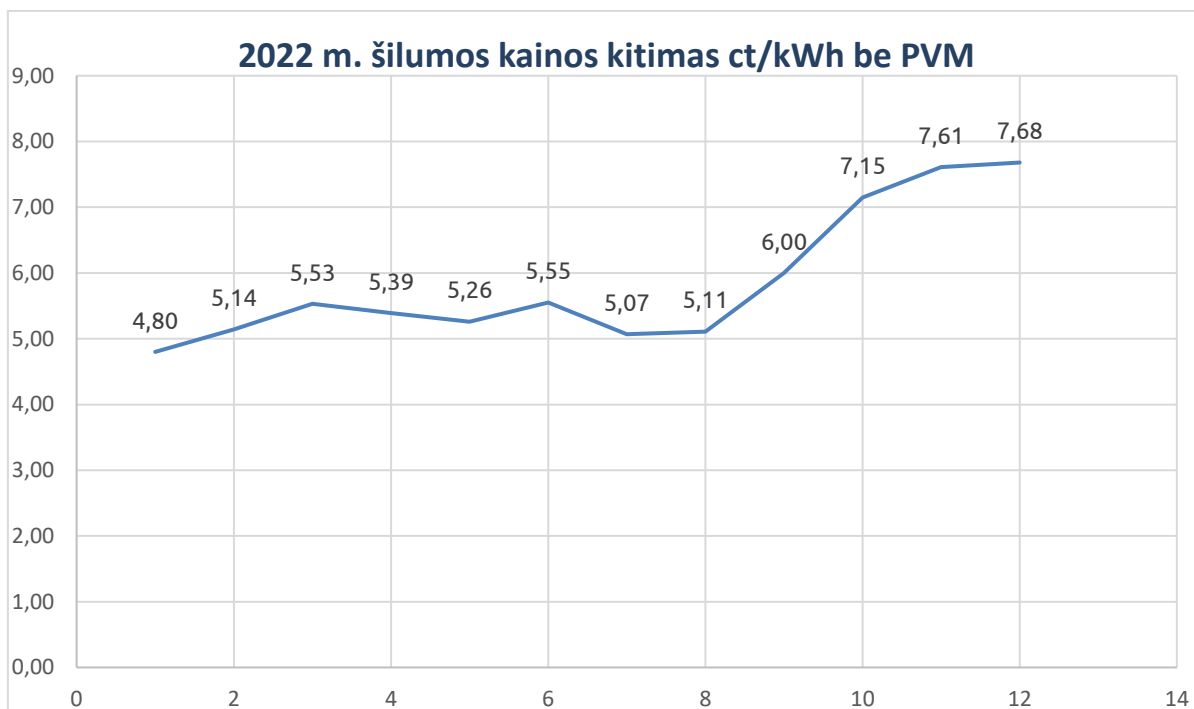
0,5 proc., 3,7 tūkst. Eur mažesnės kitos pastovios sąnaudos arba 0,2 proc., padidėjo finansinės sąnaudos 3,8 tūkst. Eur arba 0,2 proc., rinkodaros ir pardavimų sąnaudos 5,7 tūkst. Eur arba 0,3 proc.



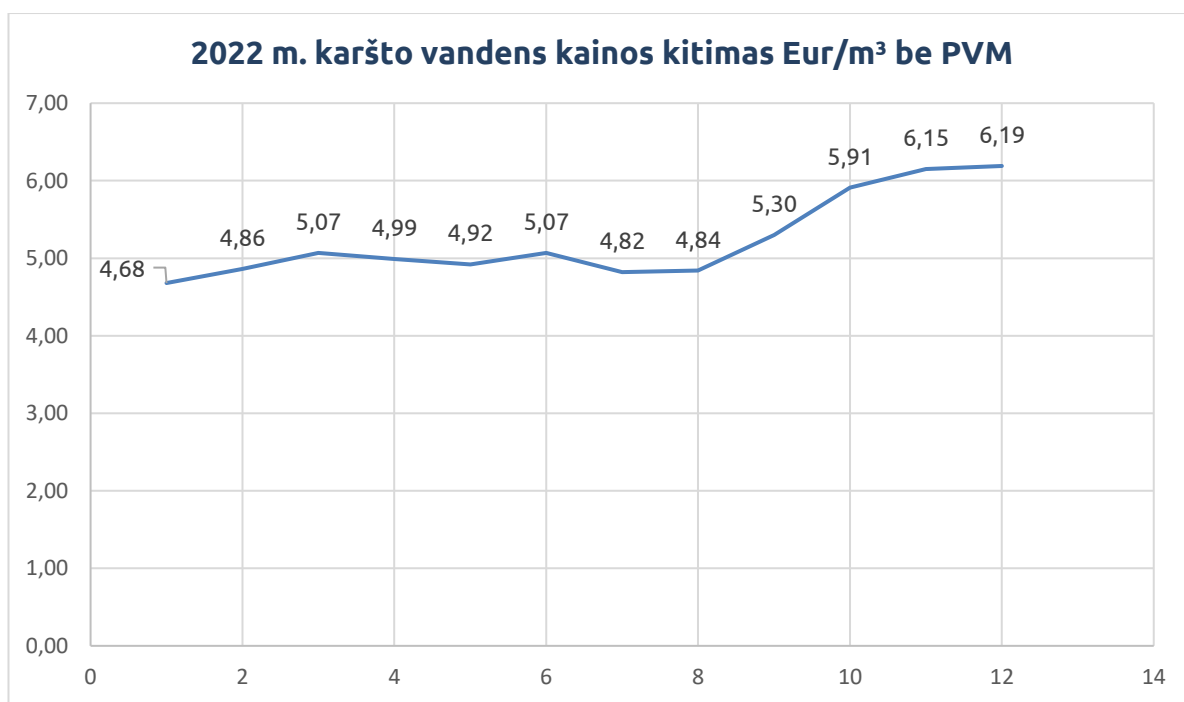
2022 m. šilumos tiekimo veiklos sąnaudų struktūra (%)



2022 m. didžiausią dalį šilumos tiekimo veiklos savikainoje 62,05 proc. sudaro kuras technologijai (2021 m. sąnaudos kurui sudarė 42,86 proc.).



Lyginant su 2021 m. vidutinė šilumos kaina 2022 m. padidėjo 65,4 proc. Per 2022 metus (lyginant 2022 m. sausio mėn. šilumos kainą su 2022 m. gruodžio mėn.) šilumos kaina padidėjo 60 proc. arba 2,88 ct/kWh. Pagrindinė šilumos kainos pokyčio priežastis kuro kainų, taikytų šilumos kainos skaičiavimuose padidėjimas (2022 m. sausio mėn. šilumos kainos skaičiavimuose taikyta biokuro kaina 18,21 Eur/MWh , gamtinių dujų 108,52 Eur/MWh, 2022 m. gruodžio mėn. šilumos kainos skaičiavimuose taikyta biokuro kaina 42,89 Eur/MWh, gamtinių dujų 232,64 Eur/MWh, mazuto 26,15 Eur/MWh).



Per 2022 m. karšto vandens kaina padidėjo apie 32,3 proc. arba 1,51 Eur/m³, dėl išaugusių šilumos kainų, taikomų karšto vandens kainos skaičiavimuose.

APYVARTINIAI TARŠOS LEIDIMAI

2021 gruodžio 31 d. Bendrovė Registro sąskaitoje turėjo 17 242 vnt. apyvartinių taršos leidimų (ATL). Nemokamai gavus už 2021 m. 6 577 vnt. ir 2022 m. 6 197 vnt. ATL, atskaičius už 2021 metus išnaudotus 690 vnt. ATL ir 2022 m. pardavus 5600 vnt. ATL, 2022 m. gruodžio 31 d. Bendrovės sąskaitoje liko 23 726 vnt. nepanaudotų ATL. Iš šio kiekio apie 1032 vnt. ATL planuojama nurašyti už 2022 m. sudegintą kuro kiekį (nurašymas vyks 2023 m. kovo mėn.).

Nemokamai skiriamų apyvartinių taršos leidimų paskirstymas esamiems stacionariems įrenginiams atliekamas vadovaujantis Lietuvos Respublikos aplinkos ministro įsakymu.

INVESTICIJOS

2022 metais Bendrovė įsigijo ir modernizavo ilgalaikio turto iš viso už 1433,9 tūkst. Eur (2021 m. 538,9 tūkst. Eur).

Bendrovė 2022 metais iš nuosavų lėšų atnaujino (modernizavo) turto už 524,3 tūkst. Eur, kuris pagerino šio turto naudingąsias savybes ir pailgino tarnavimo laiką - už 5,3 tūkst. Eur ūkio būdu atnaujino administracinio pastato laiptinę, už 189,2 tūkst. Eur rekonstravo šilumos trasas, 251,5 tūkst. Eur skyrė vandens šildymo ir garo katilų remontui, 40,7 tūkst. Eur - katilinės pastato sienų šiltinimui ir stogų renovavimo darbams, už 37,6 tūkst. Eur atlikti kiti turto modernizavimo darbai - rekonstruoti mazuto rezervuarų Nr.1, Nr.4 ir Nr.5 stogai, atliktas suspausto oro įrengimų ir vamzdinių resiverio antikorozinis padengimas, atlikta garo katilo (GK-3) elektrinės maitinimo dalies rekonstrukcija, atnaujintas Utenos miesto centralizuoto šilumos tiekimo vamzdinių hidraulinis modulis, atnaujinti susidėvėję vaizdo stebėjimo kameros elementai.

2022 metais prijungti nauji įvadai į pastatus Utenoje (Pramonės g. 7, Užpalių g. 95) ir rekonstruota DN500 orinė šilumos trasa Aukštaičių g. už 555,3 tūkst. Eur.

Kad būtų užtikrintas saugus, savalaikis ir kokybiškas planuojamų remonto darbų atlikimas, Bendrovė pakeitė dalį susidėvėjusių rankinių bei elektrifikuotų įrankių bei įrengimų iš viso už 12,5 tūkst. Eur. Veiklos tęstinumui bei stabilumui užtikrinti 2022 metais Bendrovė įsigijo termofikacinės elektrinės fosfatų dozavimo siurblių už 3,6 tūkst. Eur, garo katilo maitinimo vandens siurblių už 14,5 tūkst. Eur, šilumos apskaitos prietaisų už 7,6 tūkst. Eur, kompiuterių ir kitų ryšio priemonių už 18,5 tūkst. Eur, kito ilgalaikio materialaus turto už 0,5 tūkst. Eur (dokumentų naikiklį, alkotesterį), bei įvedė į eksploataciją kito nematerialaus ilgalaikio turto už 3,8 tūkst. Eur.

2022 metais Bendrovė įsigijo žemės sklypus Mockėnų k., Utenos rajone už 292 tūkst. Eur būsimų projektų įgyvendinimui.

2021 metų gruodį užbaigus Bendrovės administracinio pastato renovacijos darbus, 2022 metais buvo atliktas projekto finansų auditas už 0,9 tūkst. Eur, iš kurių 30 proc. šios sumos (0,27 tūkst. Eur) Europos

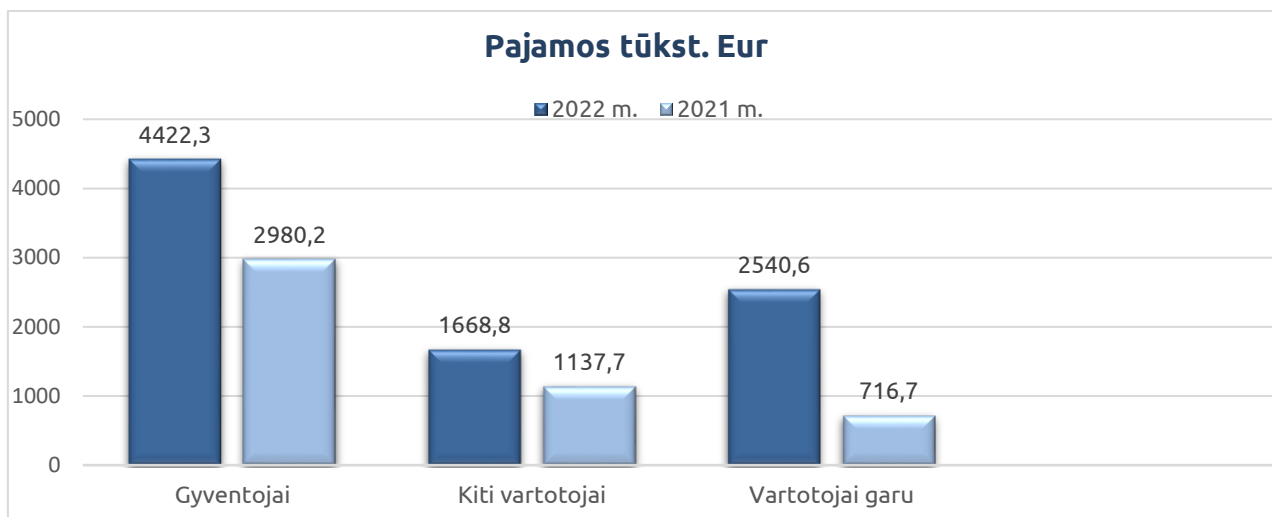
Sąjungos struktūrinių fondų lėšos. Taip pat 2022 metais buvo atliktas projekto „100 kW galios fotovoltinės saulės elektrinės įdiegimas UAB „Utenos šilumos tinklai“ pagrindinis vertinimas (auditas) už 0,4 tūkst. Eur, iš kurių 40 proc. šios sumos (0,17 tūkst. Eur) - Europos Sąjungos struktūrinių fondų parama.

FINANSINIAI REZULTATAI

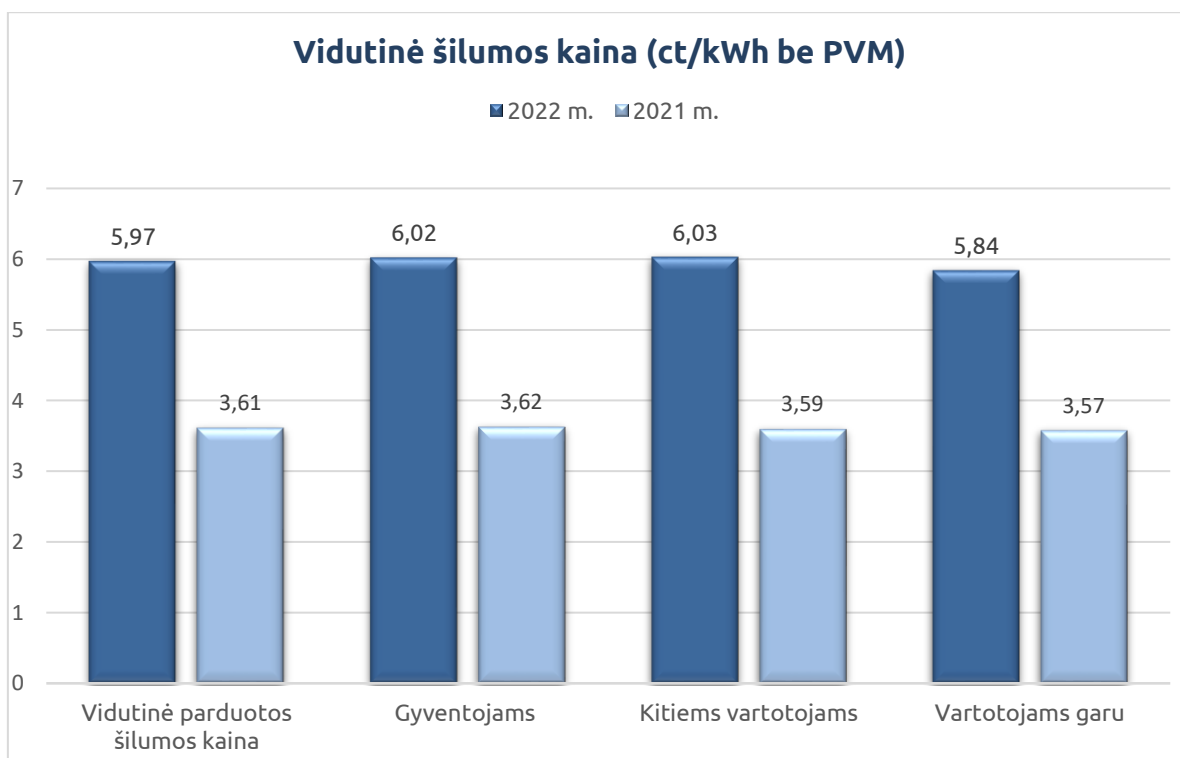
2022 m. UAB „Utenos šilumos tinklai“ pajamos palyginti su 2021 m. padidėjo 3922,2 tūkst. Eur arba 60,8 proc. 2022 metais gauta 10 371,7 tūkst. Eur pajamų (2021 m. 6 449,5 tūkst. Eur). 8 631,7 tūkst. Eur arba 83,22 proc. pajamų sudaro pajamos už realizuotą šilumos energiją garu ir termofikaciniu vandeniu, 411,6 tūkst. Eur arba 3,97 proc. pajamų sudaro pajamos iš karšto vandens pardavimo, 70 tūkst. Eur arba 0,68 proc. pajamų sudaro pajamos už karšto vandens apskaitos prietaisų aptarnavimą, 9,4 tūkst. Eur arba 0,09 proc. pajamų sudaro pajamos už kondensato ir termofikacinio vandens pardavimą, 1249,0 tūkst. Eur arba 12,04 proc. pajamų sudaro pajamos už elektros energijos pardavimą.

Pajamos už parduotą šilumos energiją termofikaciniu vandeniu ir garu pagal vartotojus ir centralizuotai tiekiamos šilumos kainos:

	Vartotojų grupės	Mato vnt.	2022 metai	2021 metai	pokytis
1.	Parduota šilumos garu ir termofikaciniu vandeniu	tūkst. MWh	144,7	134,1	+ 7,9 %
2.	Pajamos garu ir termofikaciniu vandeniu iš viso:	tūkst. Eur	8631,7	4834,6	+ 78,5 %
2.1.	iš gyventojų	tūkst. Eur	4422,3	2980,2	+ 48,4 %
2.2.	iš kitų vartotojų	tūkst. Eur	1668,8	1137,7	+ 46,7 %
2.3.	iš vartotojų garu	tūkst. Eur	2540,6	716,7	+ 254,5 %
3.	Vidutinė šilumos kaina	ct / kWh	5,97	3,61	+ 65,4 %
3.1.	gyventojams	ct / kWh	6,02	3,62	+ 66,3 %
3.2.	kitiems vartotojams	ct / kWh	6,03	3,59	+ 68,0 %
3.3.	konkurenciniam vartotojui ir pramonės jm.	ct / kWh	5,84	3,57	+ 63,6 %



2022 m. pajamų už šilumos energiją termofikaciniu vandeniu ir garu gauta 78,5 proc. daugiau nei 2021 m. dėl 7,9 proc. didesnių pardavimų ir 65,4 proc. didesnės šilumos kainos. Pagal vartotojų grupes pajamos iš gyventojų padidėjo 48,4 proc., pajamos iš kitų vartotojų 46,7 proc., pajamos iš vartotojų garu – 254,5 proc. Lyginant su 2021 metais vidutinė šilumos kaina 2022 metais buvo 65,4 proc. didesnė (gyventojams šilumos kaina padidėjo 66,3 proc., kitiems vartotojams šilumos kaina padidėjo 68,0 proc., vartotojams garu padidėjo 63,6 proc.), nuo 2022 m. sausio mėn. šilumos kainos kas mėnesį perskaičiuojamos taikant pirmų šilumos bazinės kainos metų šilumos kainos dedamąsias, nustatytas Utenos rajono savivaldybės tarybos 2020 m. lapkričio 26 d. sprendimu Nr. TS - 290 su vėlesniais pakeitimais „Dėl UAB „Utenos šilumos tinklai“ šilumos kainos dedamųjų pirmiesiems šilumos bazinės kainos dedamųjų galiojimo metams nustatymo“. Šilumos kainos išaugimą lėmė išaugusios 231,85 proc. gamtinių dujų ir 146,4 proc. biokuro kainos.



2022 m. gautos pajamos iš elektros energijos pardavimo – 1 249 tūkst. Eur, t. y. 96,7 tūkst. Eur arba 8,4 proc. daugiau negu 2021 m. (1 152,3 tūkst. Eur). 2022 m. birželio – liepos mėn. termofikacinė elektrinė nedirbo, nes buvo atliekamas turbinos kapitalinis remontas. Elektros vidutinė pardavimo kaina 13,460 ct/kWh (Lietuvos Respublikos atsinaujinančių išteklių energetikos įstatymo nustatyta tvarka Bendrovei iki 2022 m. liepos 31 d. buvo taikomas fiksuotas elektros energijos iš atsinaujinančių išteklių tarifas 8,689 ct/kWh pagal 2012-11-30 su AB „Energinet“ pasirašytą sutartį Nr. 80000/221675, nuo 2022 m. rugpjūčio 1 d. Bendrovei taikomas elektros energijos tarifas 18,595 ct/kWh pagal 2022-07-13 su UAB „Ignitis“ pasirašytą Elektros energijos pirkimo iš atsinaujinančių energijos išteklių gamintojo sutartį). Bendrovė daugiau pajamų iš elektros energijos pardavimo gavo dėl didesnės elektros energijos pardavimo kainos. 2022 m. elektros pardavimo kaina, lyginant su 2021 m. padidėjo 4,771 ct/kWh arba 54,9 proc. 2022 m. parduota 9 279 MWh elektros energijos, t. y. 3 983 MWh mažiau lyginant su 2021 m. (2021 m. 13 262 MWh).

Kitos veiklos pajamos sudarė 578,4 tūkst. Eur (2021 m. 567,0 tūkst. Eur), tai pajamos iš apyvartinių taršos leidimų pardavimo, ilgalaikio turto nuomos, atsargų pardavimo, beviltiškų skolų, draudimo ir kt. Ataskaitiniais metais Bendrovė pardavė apyvartinius taršos leidimus (toliau - ATL) už praėjusius laikotarpius ir gavo 476 tūkst. Eur pajamų, 1 ATL pardavimo kaina 85 Eur, pardavė 5,6 tūkst. vnt. ATL.

Pajamos iš finansinės - investicinės veiklos per 2022 m. sudarė 4,6 tūkst. Eur (2021 m. 2,0 tūkst. Eur). Tai baudos ir delspinigiai už pradelstas vartotojų skolas ir teismo procesinių palūkanų pajamos.

Bendrovės teikiamų paslaugų ir produktų pardavimo savikaina 2022 m. sudarė 9 248,5 tūkst. Eur. Lyginant su 2021 m. savikaina (5030,9 tūkst. Eur) padidėjo 4217,6 tūkst. Eur (padidėjo kuro sąnaudos 4026,3 tūkst. Eur, elektros energijos technologinėms reikmėms sąnaudos 43,9 tūkst. Eur, vandens sąnaudos technologinėms reikmėms 45,1 tūkst. Eur, kitos kintamos 29,3 tūkst. Eur, nusidėvėjimo sąnaudos 20,5 tūkst. Eur, personalo sąnaudos 83,6 tūkst. Eur, einamojo remonto sąnaudos 0,8 tūkst. Eur, transporto priemonių sąnaudos 10,5 tūkst. Eur, sumažėjo komunalinių paslaugų sąnaudos 26,5 tūkst. Eur, kitos įrengimų priežiūros ir aptarnavimo sąnaudos 15,9 tūkst. Eur). 2022 m. pardavimo, bendrosios ir administracinės sąnaudos – 1 474,4 tūkst. Eur, lyginant su 2021 m. 204,2 tūkst. Eur didesnės (padidėjo komisinis mokestis už pinigų surinkimą 2,5 tūkst. Eur, sąskaitų išrašymo, vartotojų informavimo sąnaudos 1,3 tūkst. Eur, išmokų tretiesiems asmenims sąnaudos 10,2 tūkst. Eur, darbuotojų darbo užmokesčio ir su juo susijusios sąnaudos 141,1 tūkst. Eur, ilgalaikio turto nusidėvėjimo ir amortizacijos sąnaudos 5,6 tūkst. Eur, veiklos mokesčių sąnaudos 14,4 tūkst. Eur, kitos bendrosios ir administracinės sąnaudos 37,9 tūkst. Eur, sumažėjo turto remonto ir eksploatacijos sąnaudos 8,1 tūkst. Eur, draudimo sąnaudos 0,7 tūkst. Eur).

Kitos veiklos sąnaudos 2022 m. – 41,1 tūkst. Eur.

Bendrovė 2022 m. dirbo pelningai. 2022 metais Bendrovės pelnas prieš apmokestinimą – 190,7 tūkst. Eur. 2022 metais Bendrovė priskaitė 31,3 tūkst. Eur pelno mokesčio. Grynas ataskaitinis pelnas – 159,4 tūkst. Eur.

VARTOTOJŲ ĮSISKOLINIMAS UŽ ŠILUMOS ENERGIJĄ

Vartotojų įsiskolinimas už šilumą ir karštą vandenį (be 2022 m. gruodžio mėn. priskyrimo) 2022 m. gruodžio 31 d. sudarė 291,94 tūkst. Eur (2021 m. pabaigai – 156,06 tūkst. Eur). Skolos didėjimą lėmė vieno vartotojo garu pavėluotas 108,33 tūkst. Eur atsiskaitymas per gruodžio mėnesį. Nevertinant vartotojo garu skolos likusių vartotojų skola 2022 m. sudaro 183,6 tūkst. Eur t. y. 27,54 tūkst. Eur daugiau nei 2021 m. pabaigai. Tendencingai skola didėja šildymo sezono metu. Pasibaigus šildymo sezonui 2022 m. balandžio 30 d. skola už šilumą sudarė 226,75 tūkst. Eur (2021 m. balandžio pabaigai buvo 218,99 tūkst. Eur). Nuo gegužės mėnesio skola pradeda mažėti. Nevertinant vartotojo garu skolos gyventojų skola sudaro didžiausią dalį apie 76 proc. skolos, o praeitais metais sudarė 82 procentus. 2022 m. gruodžio 31 d. gyventojų skola sudarė 140,97 tūkst. Eur (2021 m. pabaigai buvo 128,04 tūkst. Eur). Per metus gyventojų skola padidėjo 12,93 tūkst. Eur. arba 10 proc., skolos padidėjimą lėmė šilumos kainos augimas. 2022 m. palyginus su 2021 m. šilumos kaina vidutiniškai padidėjo 65,4 proc. Tačiau skolingų gyventojų skaičius 2022 m. palyginus su 2021 m. sumažėjo 66 skolininkais. Siekiant kuo greičiau susigrąžinti skolas, Bendrovė naudoja visas teisės aktais leidžiamas skolų administravimo priemones: prevencines ikiteisminio išieškojimo priemones ir teisminį išieškojimą. Apie susidariusį įsiskolinimą pirmiausia pranešama vartotojui sąskaitose ir atskirais įspėjimais. Skolininkui reaguojant į įspėjimus, aptariamos skolos grąžinimo galimybės bei pasirašoma skolos grąžinimo sutartis. Skolininkui į įspėjimus nereaguojant ir taikytoms ikiteisminėms priemonėms nedavus rezultato, vykdomas teisminis išieškojimas, kreipiamasi į teismą, o gavus sprendimą, su vykdomuoju dokumentu į antstolį priverstinio išieškojimo vykdymui.

Bendrovė laikinai 2022/2023 metų šildymo sezono metu (nuo 2022 m. spalio mėn.) sustabdė teisės aktais leidžiamas skolų administravimo priemones: prevencines ikiteisminio išieškojimo priemones ir teisminį išieškojimą. Sustabdyta, nes gyventojai kompensacijas už šildymą gali gauti atgaline tvarka, t. y. už visą šildymo sezoną nepriklausomai nuo to, kada asmuo šildymo sezono metu kreipsis dėl kompensacijų. Pasibaigus 2022/2023 šildymo sezonui Bendrovė toliau tęs darbą su skolų administravimo priemonėmis.

2022 m. teismui buvo pateikti 106 pareiškimai ir ieškiniai dėl 41,4 tūkst. Eur priteisimo. Antstoliams pateikti 72 vykdomieji dokumentai 30,5 tūkst. Eur sumai. Dalis skolininkų visą skolą ar dalį skolos susimoka pradėjus teisminį procesą arba prieš pateikiant vykdomąjį dokumentą priverstiniam išieškojimui. 2022 m. antstoliai išieškojo 18,4 tūkst. Eur skolų. Išieškotos skolos bei vykdomųjų dokumentų grąžinimas yra tęstinis ir pirmiausiai išieškojimas vykdomas už ankstesniais metais pateiktus vykdomuosius dokumentus.

PERSONALAS IR DARBO UŽMOKESTIS

2022 metų pabaigoje Bendrovėje faktiškai dirbo 66 darbuotojai, t. y. vienu darbuotoju mažiau, lyginant su dirbusiais 2021 metų pabaigoje. Darbininkai sudarė 66,7 proc. visų darbuotojų, vadovai ir specialistai – 33,3 proc. Bendrovėje dirba didelę patirtį turintys žmonės: 71,2 proc. visų darbuotojų Bendrovėje dirba 10 metų ir daugiau. Vidutinis darbuotojų darbo stažas Bendrovėje – 20 metų. Ilgiausią darbo stažą turi darbuotojas, įmonėje dirbantis 43 metus (nuo 1979 metų). Bendrovės darbuotojų vidutinis amžius 52 metai (jauniausiam darbuotojui yra 26 metai, o vyriausiam – 66 metai).

Bendrovėje veikia profesinė sąjunga. Bendrovės administracija ir profesinės sąjungos atstovai glaudžiai bendradarbiauja spręsdami saugos ir sveikatos, darbo apmokėjimo, socialinius bei kitus

aktualius darbuotojams klausimus. Bendrovės administracija, bendradarbiaudama su profesinės sąjungos atstovais 2022 metais atnaujino Bendrovės darbo tvarkos taisykles, kurios įsigaliojo 2023 m. sausio 1 dieną, taip pat parengė ir patvirtino UAB „Utenos šilumos tinklai“ smurto ir priekabiavimo prevencijos politiką.

Visiems Bendrovės darbuotojams galioja 2018 m. gruodžio 31 dieną pasirašyta kolektyvinė sutartis, kurioje numatyti šalių įsipareigojimai, darbo organizavimo, darbo apmokėjimo, darbuotojų mokymo ir kvalifikacijos kėlimo klausimai, darbuotojų saugos ir sveikatos priemonės, socialinės garantijos darbuotojams bei profesinės sąjungos veiklos garantijos.

Bendrovės darbuotojams suteikiamos visos socialinės garantijos, nustatytos pagal Lietuvos Respublikos darbo kodeksą, kitus su darbo teise susijusius įstatymus bei teisės aktus. Atsiradus prieštaravimams tarp Lietuvos Respublikos teisės aktų ir kolektyvinės sutarties nuostatų, taikoma darbuotojams naudingesnė norma.

Internetiniame puslapyje www.ust.lt yra skelbiamas darbuotojų skaičius ir vidutinis mėnesinis bruto darbo užmokestis (neatskaičius mokesčių) pagal darbuotojų grupes. 2022 metais vidutinis mėnesinis įmonės darbuotojų bruto darbo užmokestis sudarė 2081 Eur, lyginant su 2021 metais (1896 Eur), padidėjo 185 Eur arba 9,8 proc.

Siekiant, kad darbuotojų kvalifikacija ir kompetencija atitiktų keliamus reikalavimus bei atliekamo darbo pobūdį, darbuotojai nuotoliniu būdu tobulino įgūdžius įvairiuose mokymuose bei seminaruose. Darbuotojams, jeigu leido jų veiklos pobūdis ir specifika, buvo sudarytos sąlygos dirbti nuotoliniu būdu.

Vadovaujantis galiojančiais Lietuvos Respublikos įstatymais ir siekiant, kad Bendrovės darbuotojai būtų tinkamai pasirengę kvalifikuotai atlikti energetikos įrenginių eksploatavimo darbus bei užtikrinti šių darbų kokybę, 2022 metais 27 Bendrovės darbuotojai išklausė kursus ir buvo atestuoti. Bendrovės vadovai (pavadootojai) ar jų įgalioti asmenys, kurie tiesiogiai vadovauja energetikos įrenginių eksploatavimo veiklai, tobulino kvalifikaciją. Taip pat darbuotojai, kurie tiesiogiai eksploatuoja elektros, šilumos, dujų ir naftos energetikos įrenginius pagal einamas pareigas arba faktiškai atliekamą darbą, vadovaujantis iš anksto parengtomis kvalifikacijos tobulinimo programomis, savo kvalifikaciją tobulino energetikos įmonėse arba atitinkamose mokymo įstaigose. Siekiant, kad Bendrovėje būtų užtikrinta saugi darbo aplinka, darbuotojai dalyvavo funkcinėse priešgaisrinės saugos, COVID-19 prevencijos, civilinės saugos mokymuose.

VEIKLOS PLANAS 2023 METAMS

Patiekti šiluminės energijos į tinklą	165,1 tūkst. MWh
Patiekti elektros energijos į tinklą	12,1 tūkst. MWh
Parduoti centralizuotai šilumos energijos	141,9 tūkst. MWh
Parduoti elektros energijos	9,5 tūkst. MWh
Vidutinė šilumos kaina	7,50 ct / kWh
Sutartinio kuro kaina	40,1 Eur / MWh

2023 m. planuojama parduoti produkcijos ir suteikti paslaugų už 13 040 tūkst. Eur, Bendrovės veiklos plane yra numatyta pelninga veikla - 639 tūkst. Eur pelno.

2023 m. numatyta investuoti 2 917 tūkst. Eur, iš jų: šilumos gamybos įrenginiams 2 169 tūkst. Eur, šilumos perdavimo įrenginiams (šilumos trasų rekonstrukcijai bei naujų ŠT įvadų įrengimui) 713 tūkst. Eur bei 35 tūkst. Eur kitoms investicijoms.

Direktorius

Darius Šinkūnas